

# ВСЕУКРАЇНСЬКЕ ОПИТУВАННЯ

Вересень 2023



A PROJECT OF THE INTERNATIONAL REPUBLICAN INSTITUTE

- Опитування було проведено Соціологічною групою «Рейтинг» від імені Центру аналізу та соціологічних досліджень Міжнародного республіканського інституту.
- Опитування проводилося по всій території України (крім окупованих територій Криму і Донбасу) з 9 по 12 вересня 2023 року. Метод опитування - Computer Assisted Telephone Interviews (CATI) - телефонні інтерв'ю з використанням комп'ютера на основі випадкової вибірки мобільних номерів.
- Всього було опитано  $n = 2,000$  жителів України віком від 18 років і старше. Вибірка не включає українців, які зараз не перебувають в Україні.
- Отримані дані опитування зважено за регіональним (область проживання та тип населеного пункту) та віковим показниками з використанням даних Державної служби статистики України на 1 січня 2022 року. На відміну від опитувань IRI в Україні до 2022 року, зважування за статтю не проводилося через нерівномірність тимчасової міграції за межі України.
- Мобільні номери генерувалися випадковим чином спеціальним програмним забезпеченням з використанням 12 кодів трьох найбільших мобільних операторів України: КІЇВСТАР, VODAFONE Україна and LIFECCELL. Кожен випадково згенерований номер містить однакову кількість кожного коду (050, 063, 066, 067, 068, 073, 093, 095, 096, 097, 098, 099).
- Помилка репрезентативності дослідження з довірчою імовірністю 0,95 не перевищує 2.2%.
- Коефіцієнт досяжності респондентів - 12%.
- Сума відсотків відповідей у графіках та діаграмах може не дорівнювати 100% через округлення.
- Дослідження фінансувалося [Агентством США з міжнародного розвитку \(USAID\)](#).

## Частота категорій аналізу\*

Категорія	Підкатегорія	Частота
Регіон	Захід	n = 542
	Центр	n = 693
	Південь	n = 498
	Схід	n = 267
Вікова група	18-35	n = 580
	36-50	n = 546
	51+	n = 874
Стать	Чоловіки	n = 933
	Жінки	n = 1,067

*\*Наведені зважені дані. Похибка буде змінюватися залежно від розміру вибірки n.*

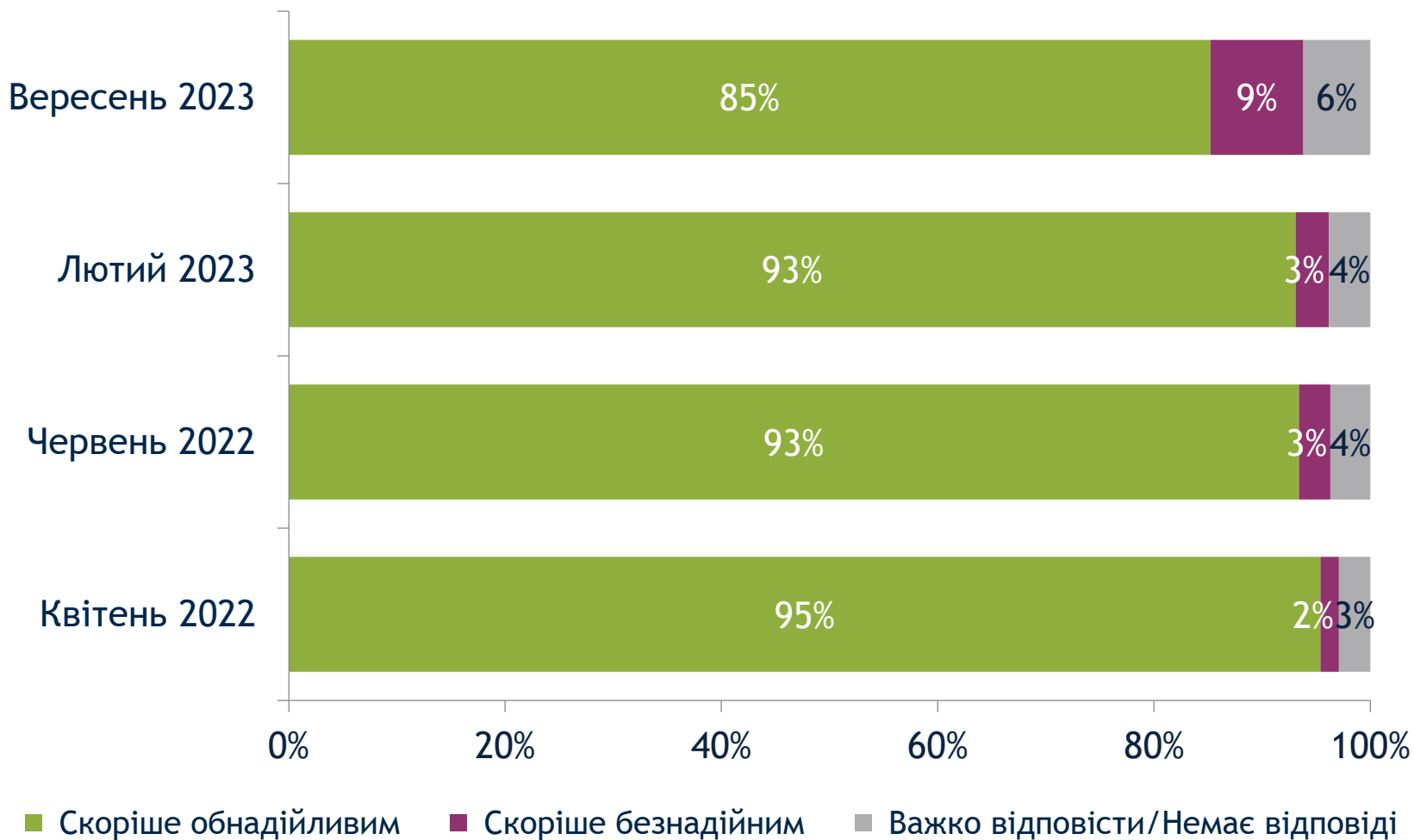


# Поточні події

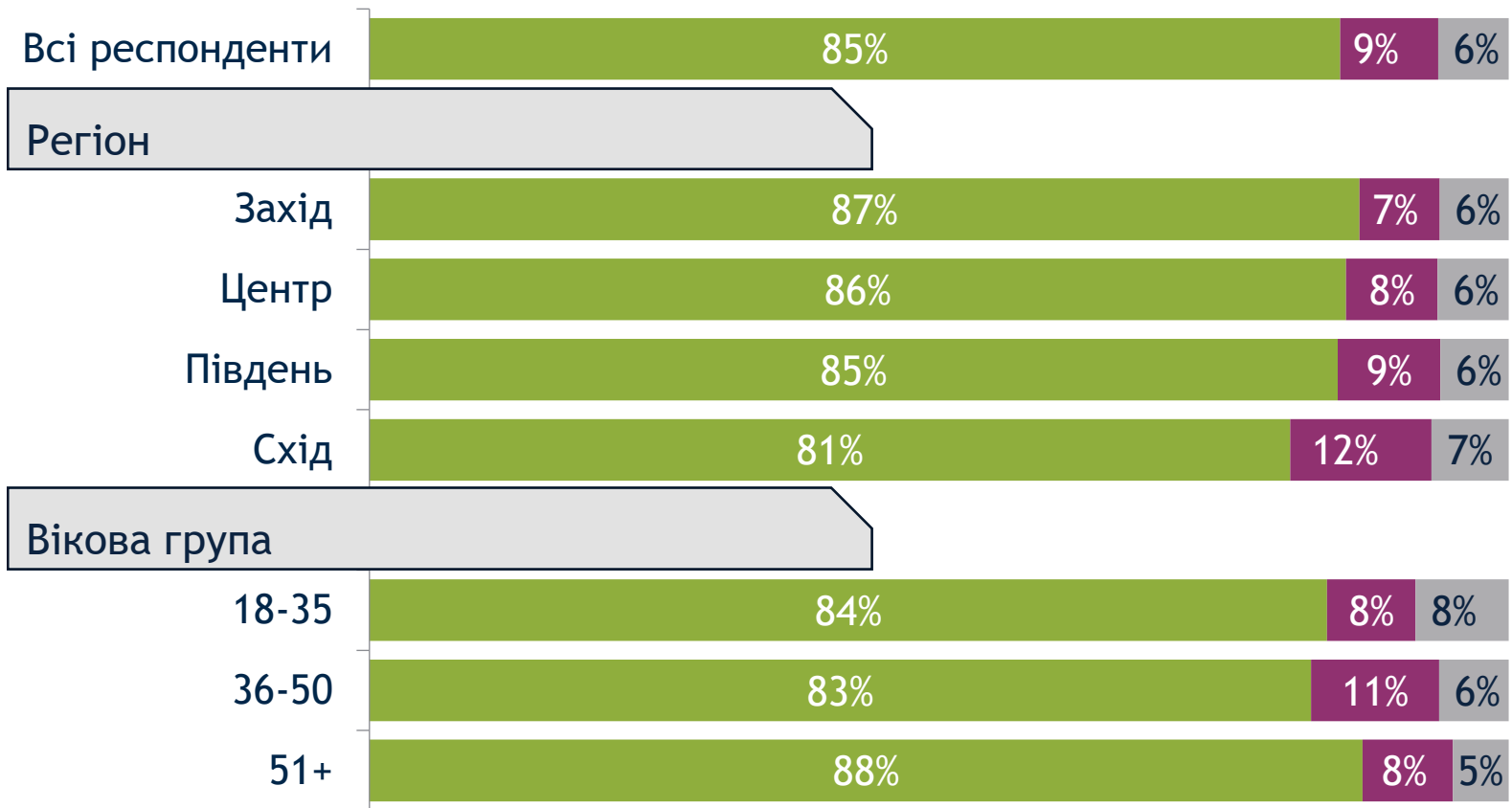




## Яким Ви бачите майбутнє України?

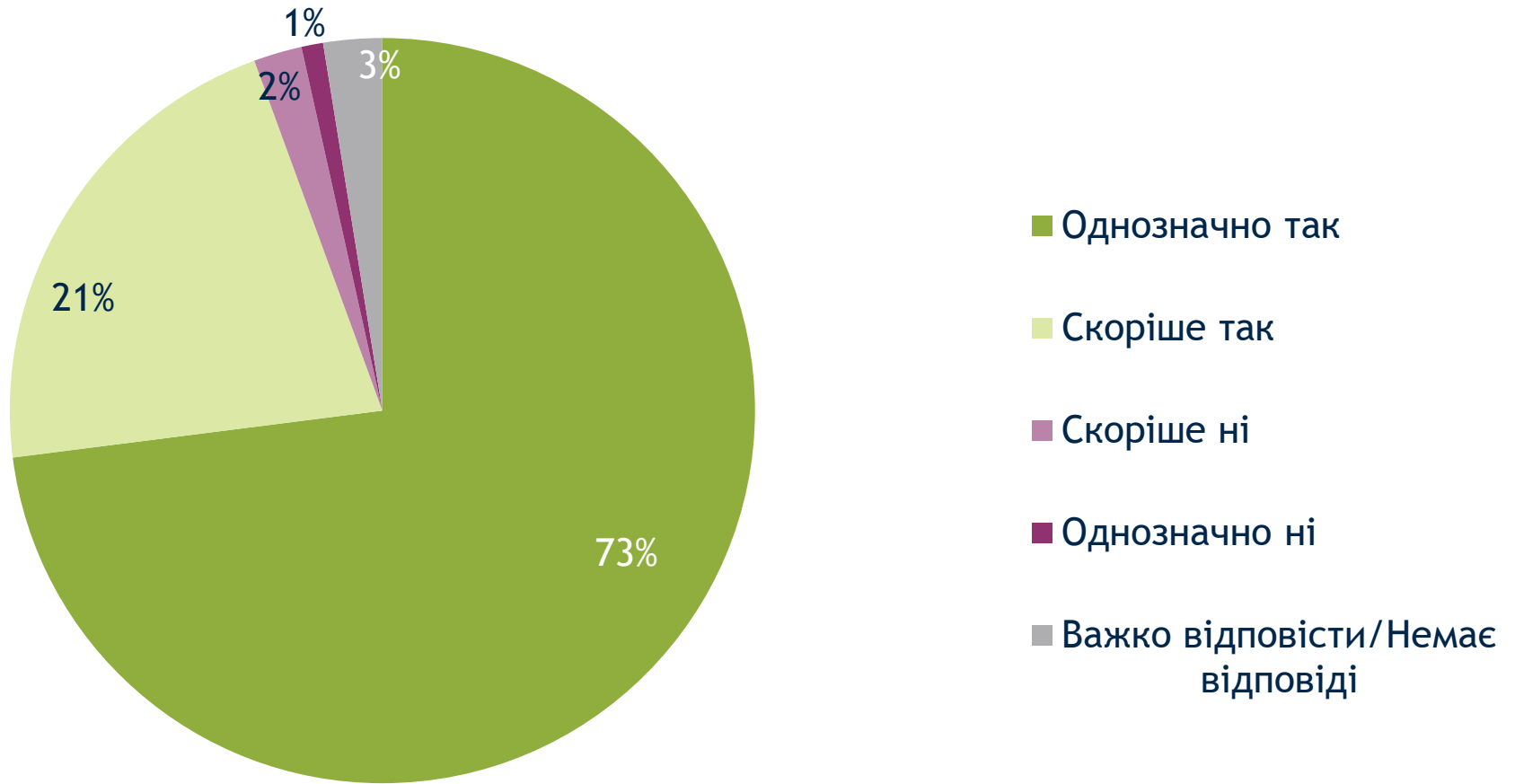


# Яким Ви бачите майбутнє України?



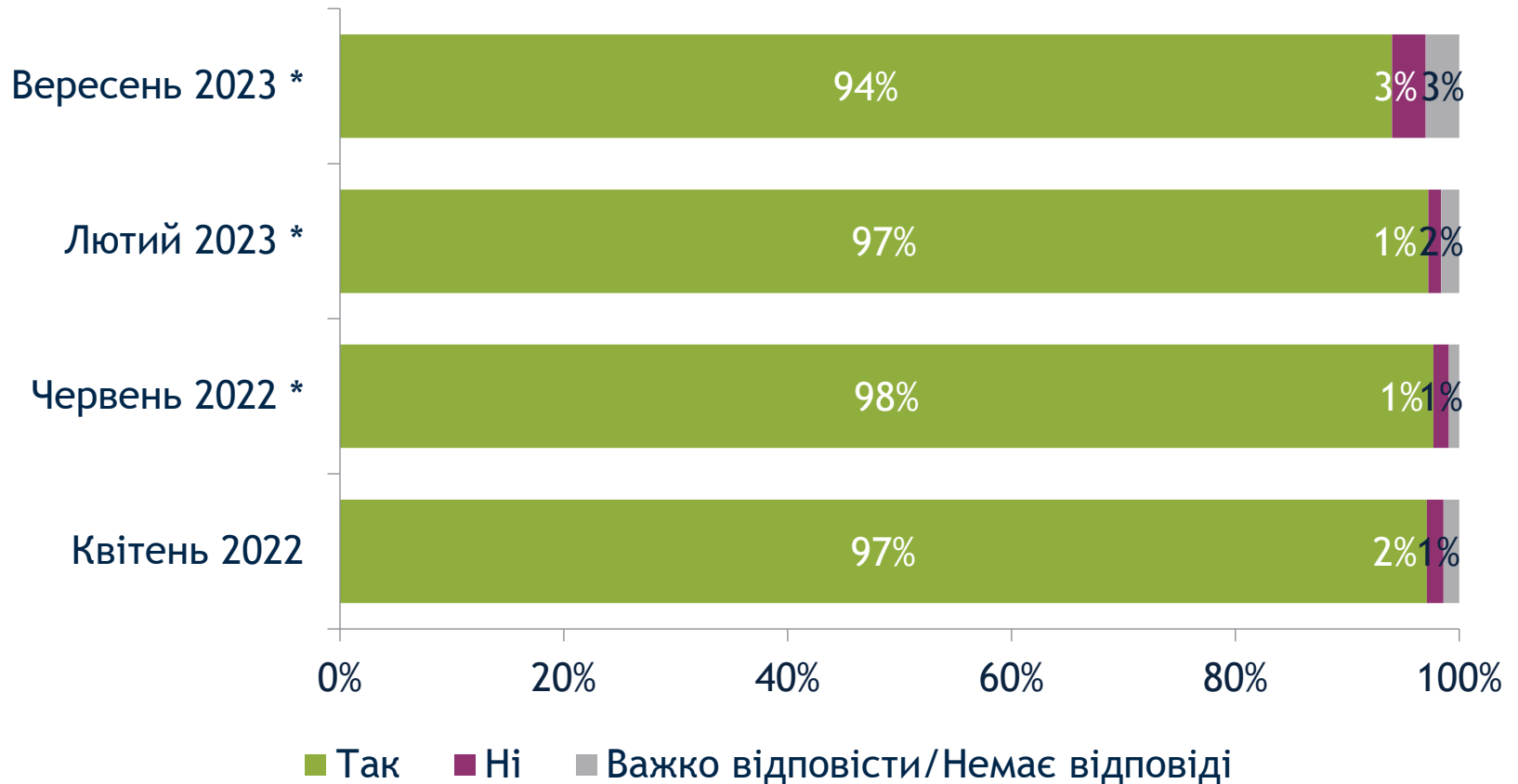
■ Скоріше оптимістичним ■ Скоріше безнадійним ■ Важко відповісти/Немає відповіді

# Чи вірите Ви, що Україна переможе у війні?



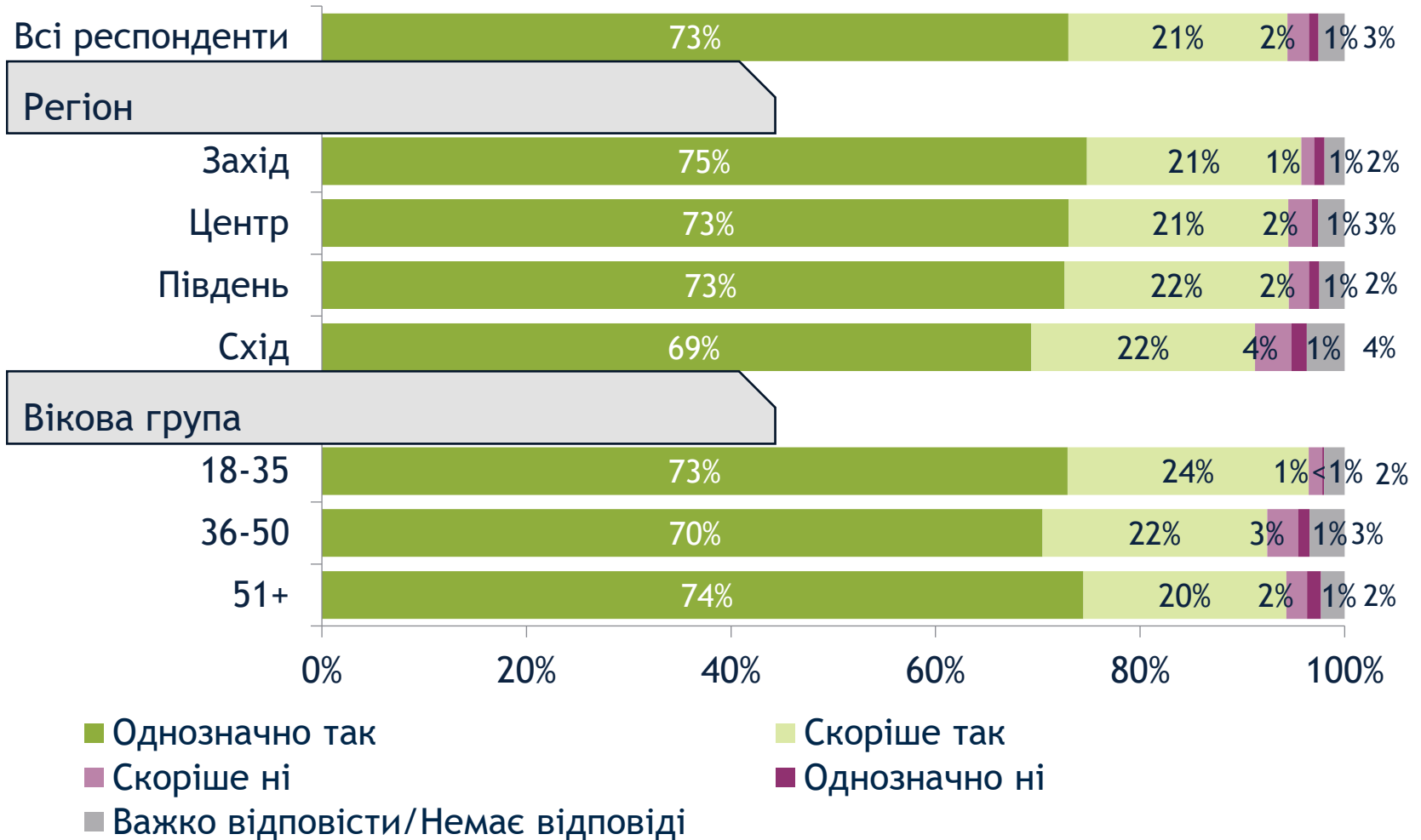


# Чи вірите Ви, що Україна переможе у війні?



\*«Так» складається з об'єднаних відповідей «Однозначно так» і «Скоріше так»; «Ні» складається з об'єднаних відповідей «Скоріше ні» та «Однозначно ні»

# Чи вірите Ви, що Україна переможе у війні?



# На Вашу думку, якими будуть межі України у результаті закінчення війни?



## На Вашу думку, якими будуть межі України у результаті закінчення війни?

	Квітень 2022	Червень 2022	Лютий 2023	Вересень 2023
Україна збереже усі свої території, які мала у 1991 році	53%	64%	74%	68%
Україна поверне Донбас, але не Крим	16%	10%	8%	5%
Україна поверне Крим, але без т.зв. ДНР та ЛНР	2%	2%	2%	5%
Україна поверне території, які були підконтрольні до початку повномасштабної війни (до 24 лютого 2022 року)	22%	14%	9%	10%
Україна втратить деякі нові території	4%	7%	3%	6%
Україна буде повністю окупована Росією	<1%	<1%	<1%	<1%
Інше	1%	1%	1%	1%
Важко відповісти/Немає відповіді	3%	3%	3%	4%

## На Вашу думку, якими будуть межі України у результаті закінчення війни?

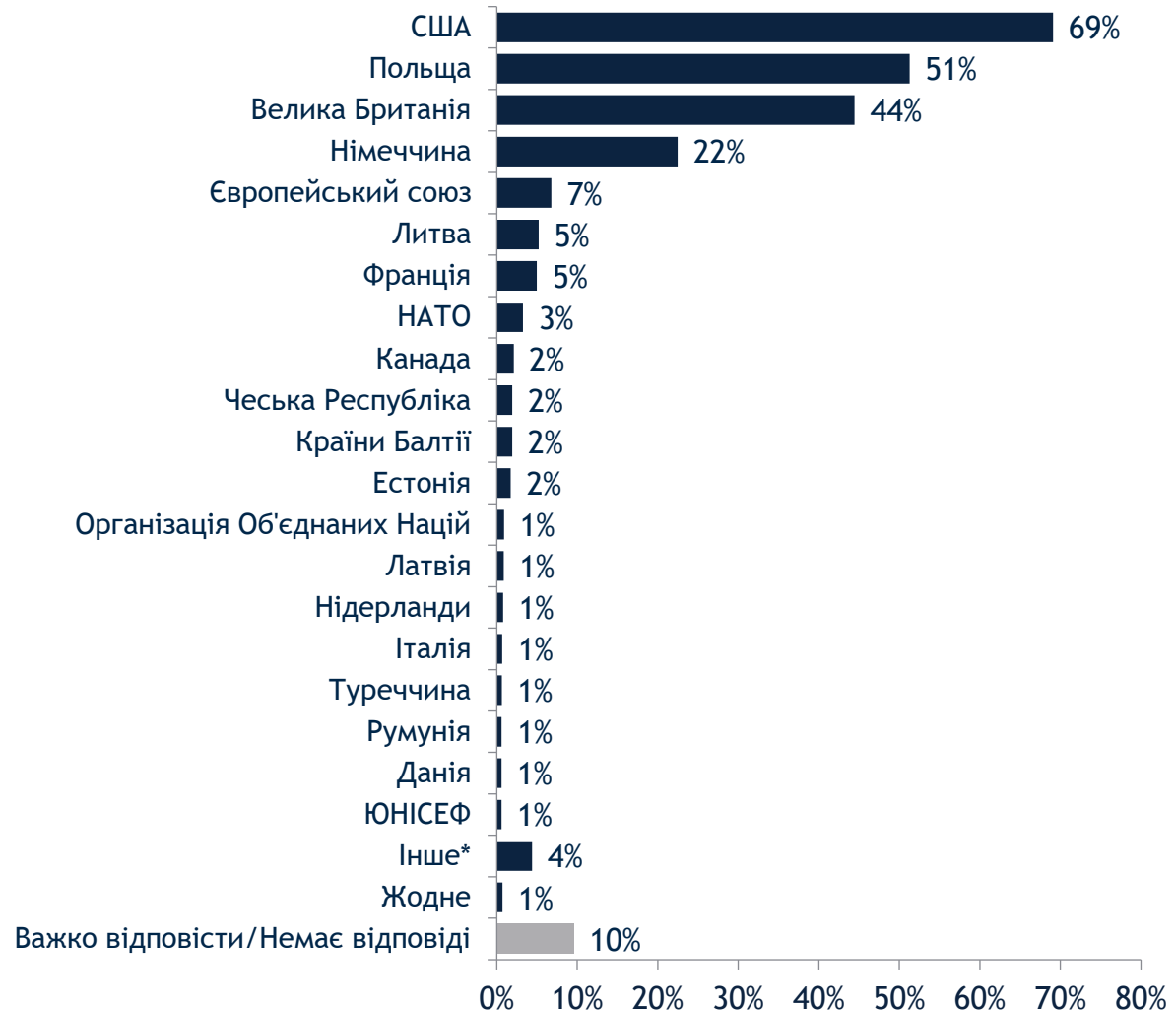
	Вікова група			Регіон			
	18-35	36-50	51+	Захід	Центр	Південь	Схід
Україна збереже усі свої території, які мала у 1991 році	65%	66%	72%	69%	71%	66%	64%
Україна поверне Донбас, але не Крим	7%	5%	5%	5%	6%	5%	6%
Україна поверне Крим, але без т.зв. ДНР та ЛНР	8%	5%	4%	6%	4%	6%	4%
Україна поверне території, які були підконтрольні до початку повномасштабної війни (до 24 лютого 2022 року)	13%	10%	8%	10%	8%	11%	12%
Україна втратить деякі нові території	4%	7%	5%	5%	5%	5%	7%
Україна буде повністю окупована Росією	-	1%	<1%	<1%	<1%	<1%	<1%
Інше	<1%	2%	1%	1%	1%	1%	1%
Важко відповісти/Немає відповіді	3%	4%	4%	2%	4%	4%	5%

# Міжнародні ВІДНОСИНИ



# Як Ви вважаєте, які країни та міжнародні організації надавали найбільшу підтримку Україні в умовах російської військової агресії?

(До трьох відповідей; спонтанна відповідь)



\*Відповіді менше 1% згортаються в «Інше»

# Як Ви вважаєте, які країни та міжнародні організації надавали найбільшу підтримку Україні в умовах російської військової агресії?

(До трьох відповідей; спонтанна відповідь)

	Квітень 2022	Червень 2022	Лютий 2023	Вересень 2023
США	54%	64%	71%	69%
Польща	67%	66%	71%	51%
Велика Британія	56%	60%	48%	44%
Німеччина	1%	7%	17%	22%
Європейський союз	2%	5%	6%	7%
Литва	4%	10%	7%	5%
Франція	7%	3%	5%	5%
НАТО	3%	1%	2%	3%
Канада	8%	3%	2%	2%
Чеська Республіка	2%	1%	2%	2%
Країни Балтії	1%	-	2%	2%
Естонія	-	3%	3%	2%
Організація Об'єднаних Націй	-	1%	1%	1%
Латвія	-	3%	1%	1%
Нідерланди	**	**	**	1%
Італія	**	**	**	1%
Туреччина	1%	1%	1%	1%
Румунія	7%	1%	<1%	1%
Данія	**	**	**	1%
ЮНІСЕФ	**	**	**	1%
Інше*	26%	3%	4%	6%
Жодне	1%	1%	<1%	1%
Важко відповісти/Немає відповіді	7%	6%	7%	10%

\*Відповіді менше 1% у вересні 2023 згорталися в «Інше»

\*\*Отримав менше 1% у цьому опитуванні та був включений до «Інше».



# Як Ви вважаєте, які країни та міжнародні організації надавали найбільшу підтримку Україні в умовах російської військової агресії?

(До трьох відповідей; спонтанна відповідь)

	Вікова група			Регіон			
	18-35	36-50	51+	Захід	Центр	Південь	Схід
США	63%	67%	74%	68%	71%	67%	68%
Польща	54%	50%	50%	58%	50%	51%	42%
Велика Британія	39%	43%	49%	46%	46%	44%	37%
Німеччина	20%	20%	26%	19%	21%	25%	28%
Європейський союз	8%	6%	6%	6%	7%	7%	7%
Литва	5%	6%	5%	6%	5%	5%	5%
Франція	5%	4%	6%	3%	5%	7%	6%
НАТО	5%	3%	2%	4%	3%	2%	3%
Канада	2%	2%	2%	2%	2%	2%	2%
Чеська Республіка	1%	2%	2%	3%	1%	2%	2%
Країни Балтії	1%	3%	2%	3%	2%	2%	<1%
Естонія	2%	1%	2%	2%	2%	1%	2%
Організація Об'єднаних Націй	1%	1%	1%	1%	<1%	1%	2%
Латвія	1%	1%	1%	1%	1%	1%	<1%
Нідерланди	2%	<1%	1%	1%	1%	1%	2%
Італія	1%	1%	1%	1%	1%	<1%	1%
Туреччина	1%	<1%	1%	1%	<1%	1%	1%
Румунія	<1%	2%	<1%	1%	-	1%	1%
Данія	1%	<1%	1%	<1%	<1%	1%	<1%
ЮНІСЕФ	2%	1%	<1%	1%	<1%	1%	2%
Інше*	8%	6%	5%	5%	7%	6%	9%
Жодне	1%	1%	<1%	<1%	1%	1%	-
Важко відповісти/Немає відповіді	12%	10%	7%	9%	9%	10%	10%

\*Відповіді менше 1% згортаються в «Інше»

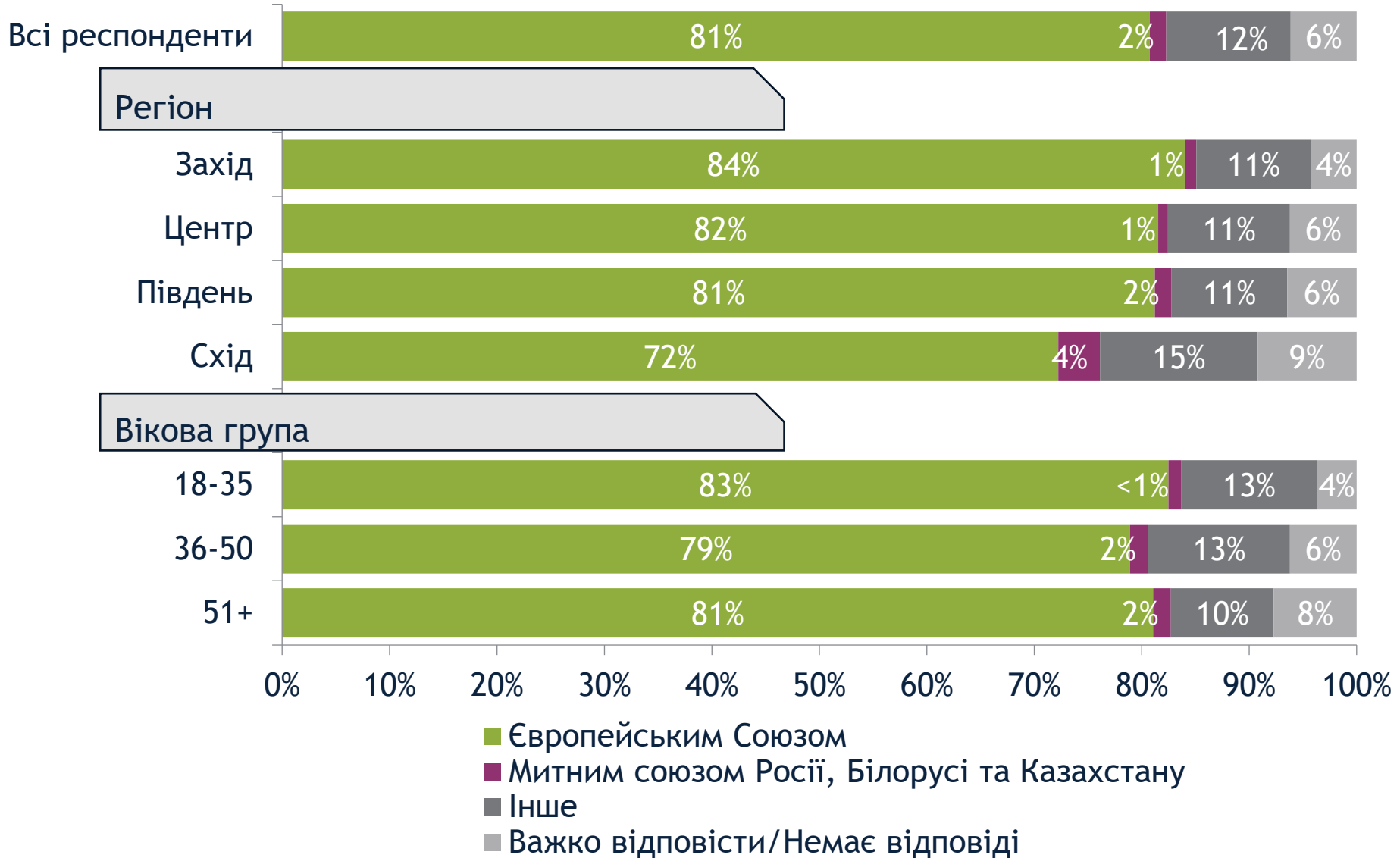
# Геополітичні настрої



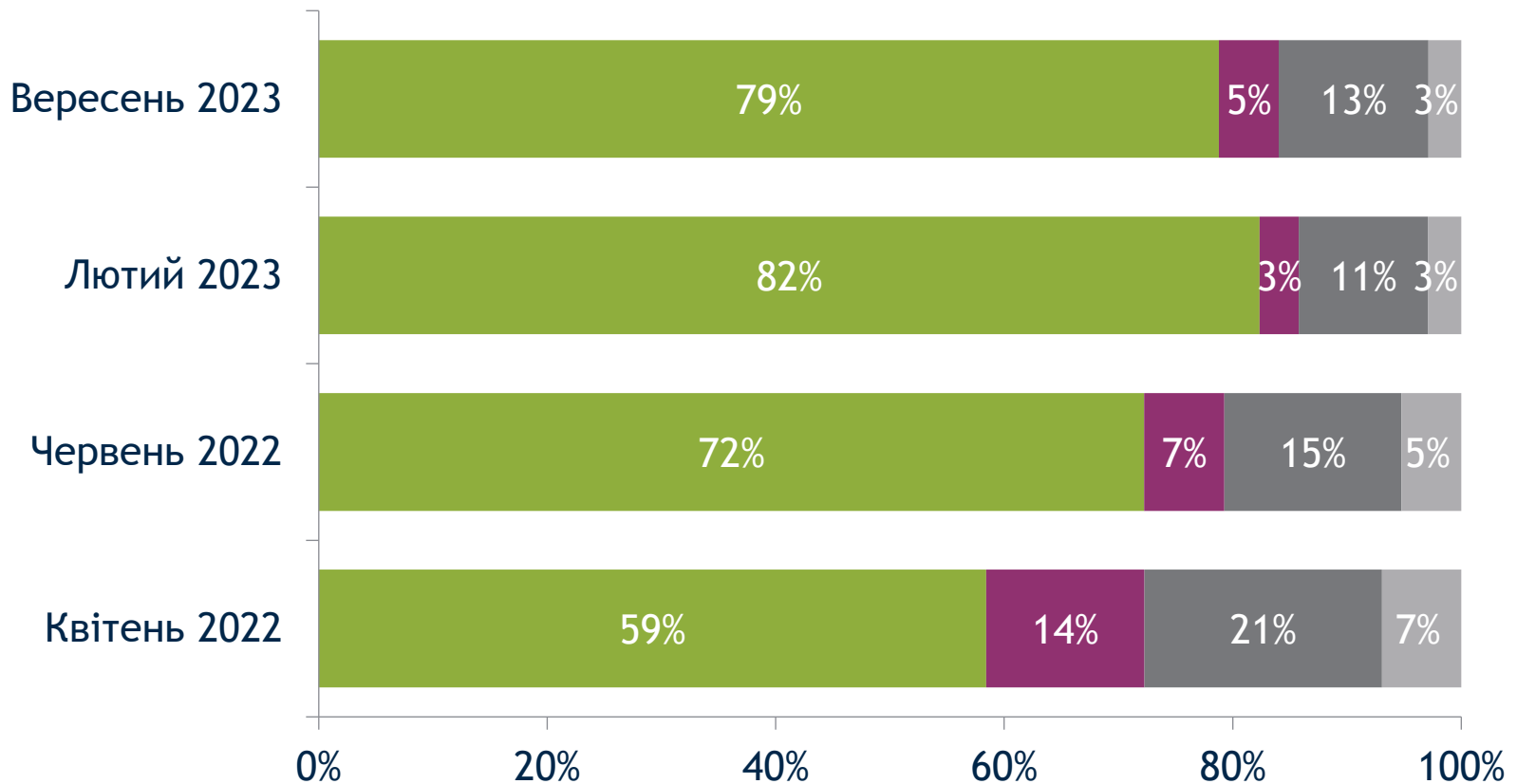
# Якби Україна могла стати членом тільки одного міжнародного економічного союзу, це слід було би зробити з:



# Якби Україна могла стати членом тільки одного міжнародного економічного союзу, це слід було би зробити з:

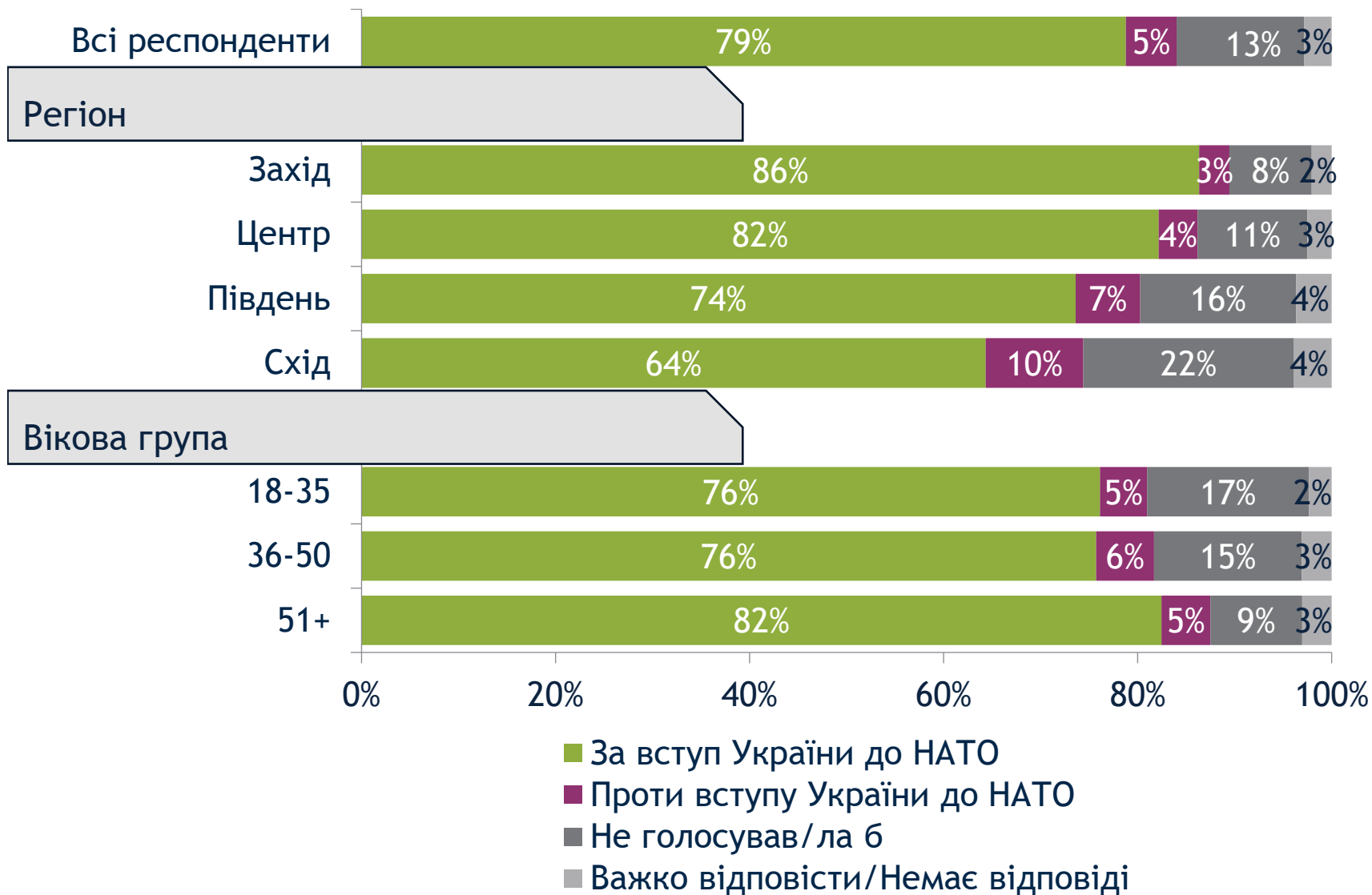


# Якби сьогодні відбувся референдум щодо вступу України до НАТО, як би Ви проголосували?



- За вступ України до НАТО
- Проти вступу України до НАТО
- Не голосував/ла б
- Важко відповісти/Немає відповіді

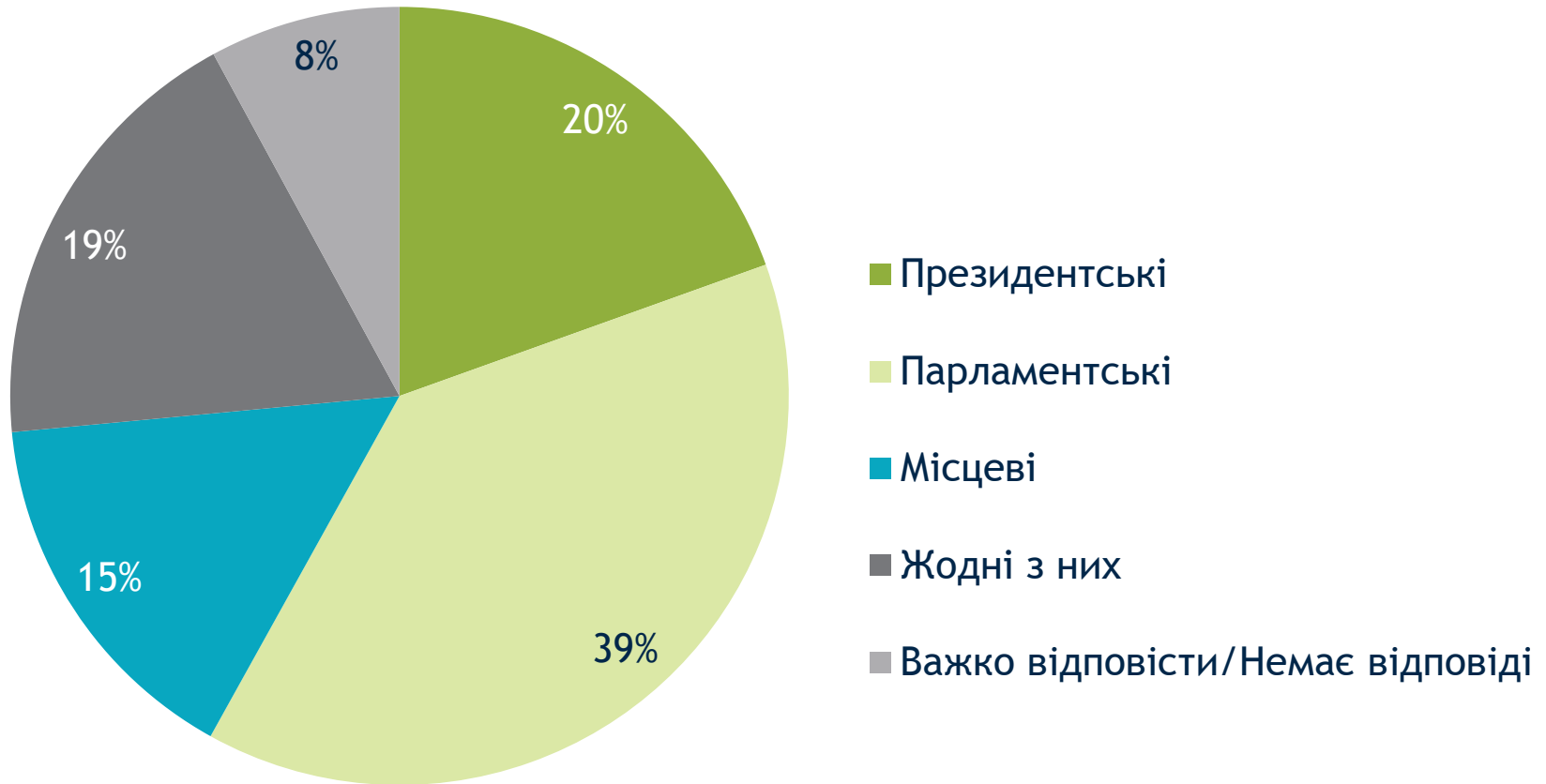
# Якби сьогодні відбувся референдум щодо вступу України до НАТО, як би Ви проголосували?



# Вибори

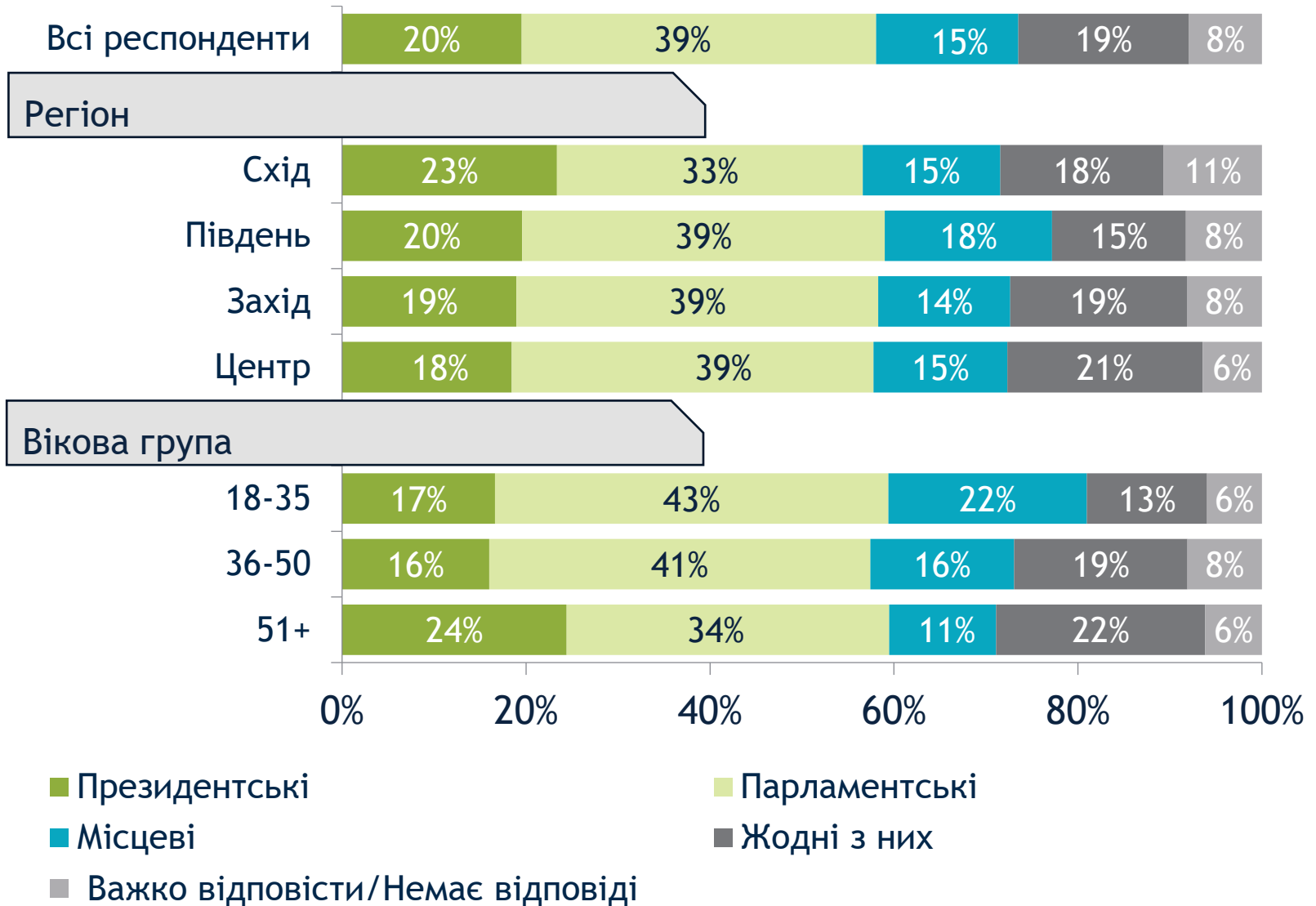


Якби не було війни, в Україні тривала б підготовка до виборів. Як Ви вважаєте, які з цих виборів слід провести навіть незважаючи на воєнний стан?

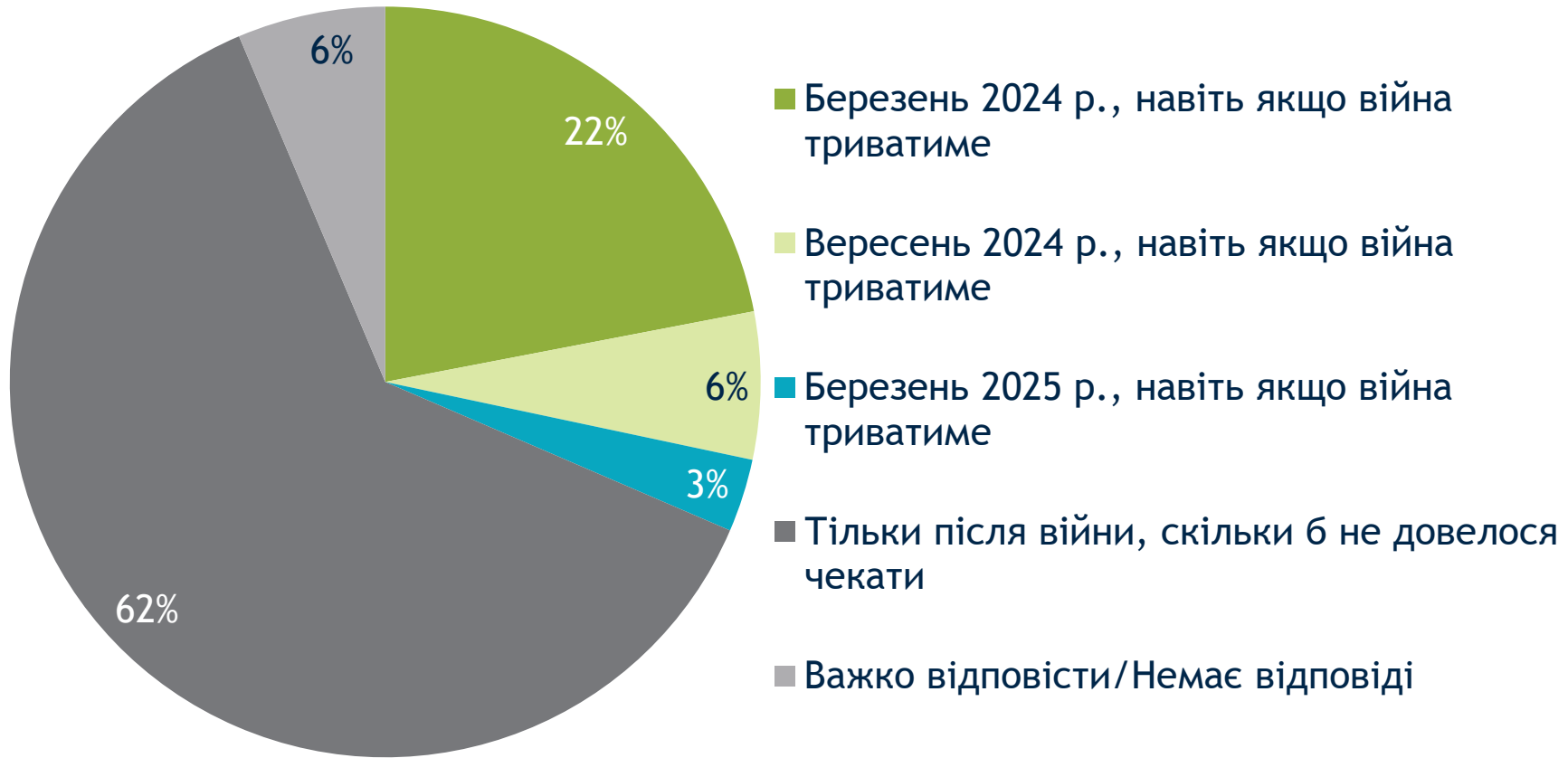




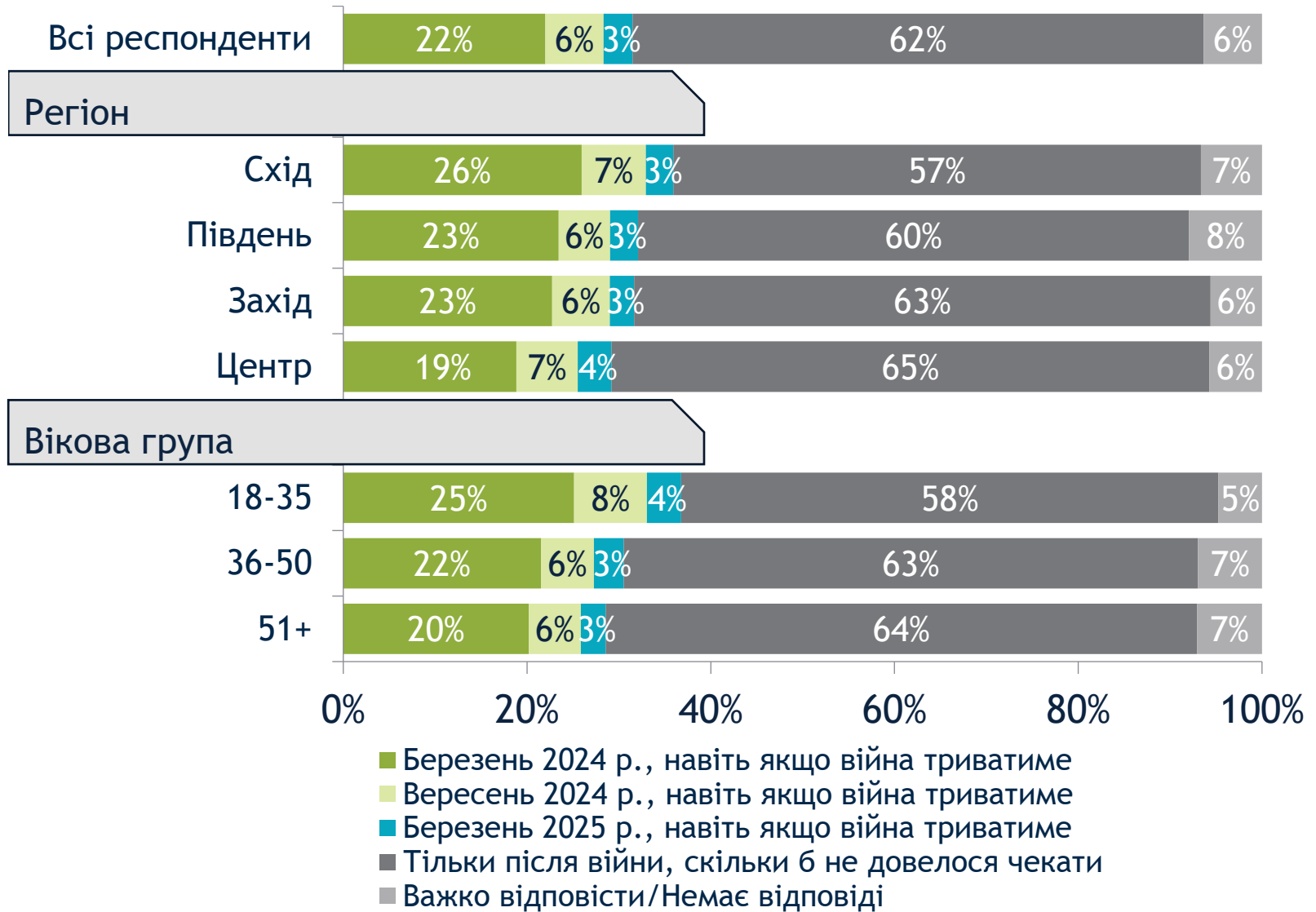
# Якби не було війни, в Україні тривала б підготовка до виборів. Як Ви вважаєте, які з цих виборів слід провести навіть незважаючи на воєнний стан?



# Якщо буде прийматись рішення про необхідність виборів, то, зважаючи на війну, коли варто їх проводити?



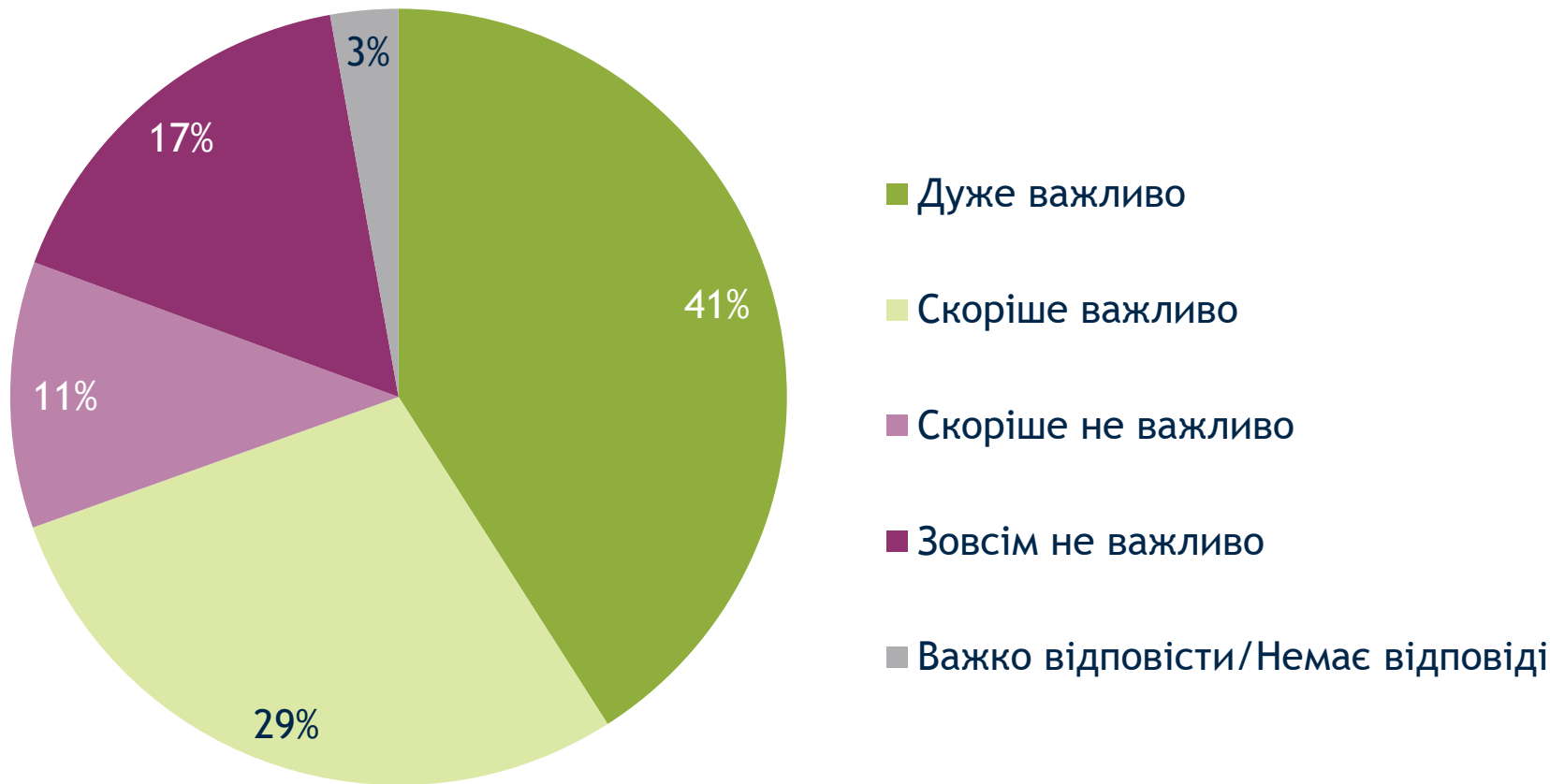
# Якщо буде прийматись рішення про необхідність виборів, то, зважаючи на війну, коли варто їх проводити?



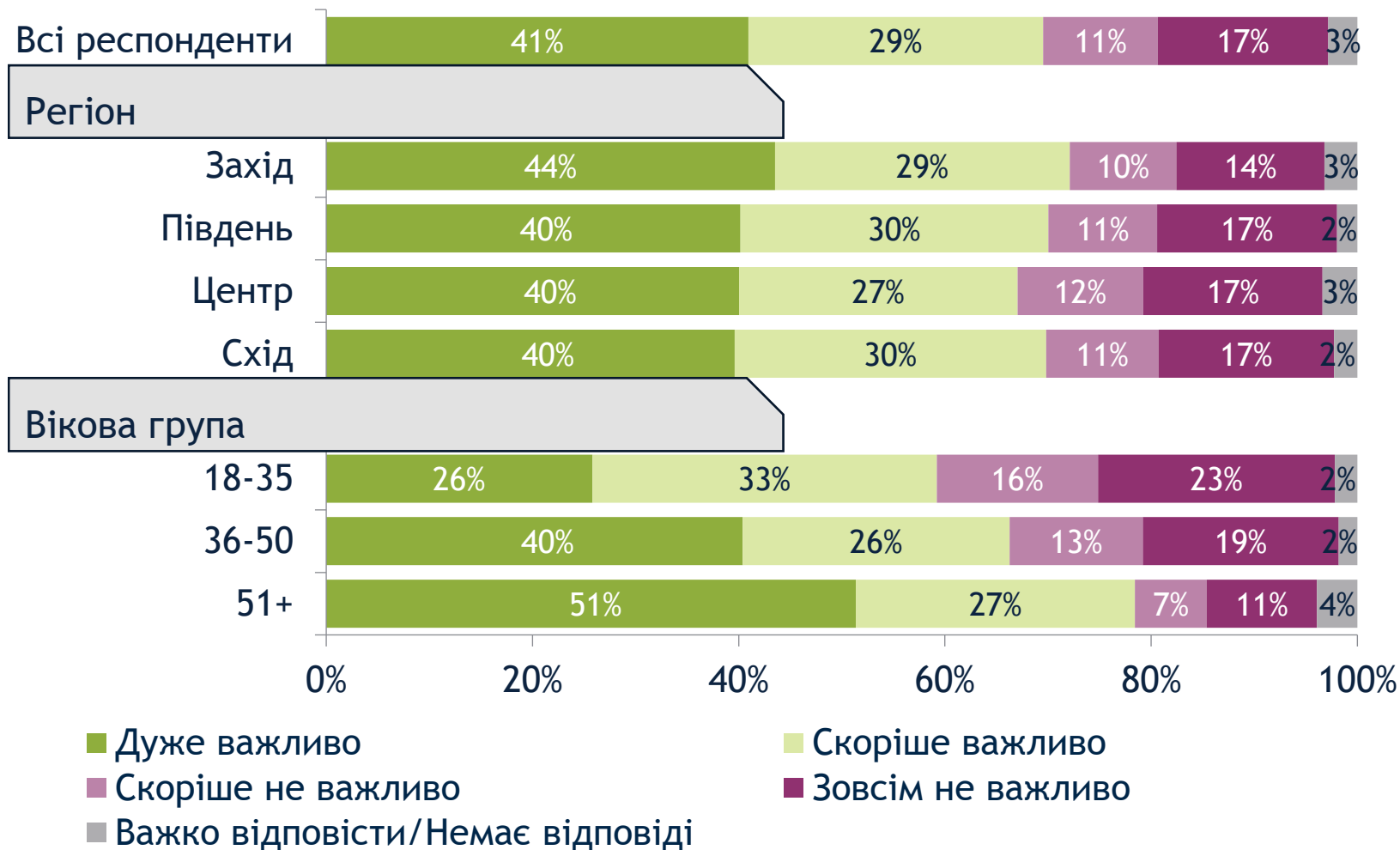
## Якщо буде прийматись рішення про необхідність виборів, то, зважаючи на війну, коли варто їх проводити?

	Президентські (n=389)	Парламентські (n=770)	Місцеві (n=309)	Жодні з них (n=371)
Березень 2024 р., навіть якщо війна триватиме	30%	30%	18%	3%
Вересень 2024 р., навіть якщо війна триватиме	6%	8%	6%	4%
Березень 2025 р., навіть якщо війна триватиме	2%	4%	5%	2%
Тільки після війни, скільки б не довелося чекати	56%	52%	66%	85%
Важко відповісти/Немає відповіді	5%	6%	5%	6%

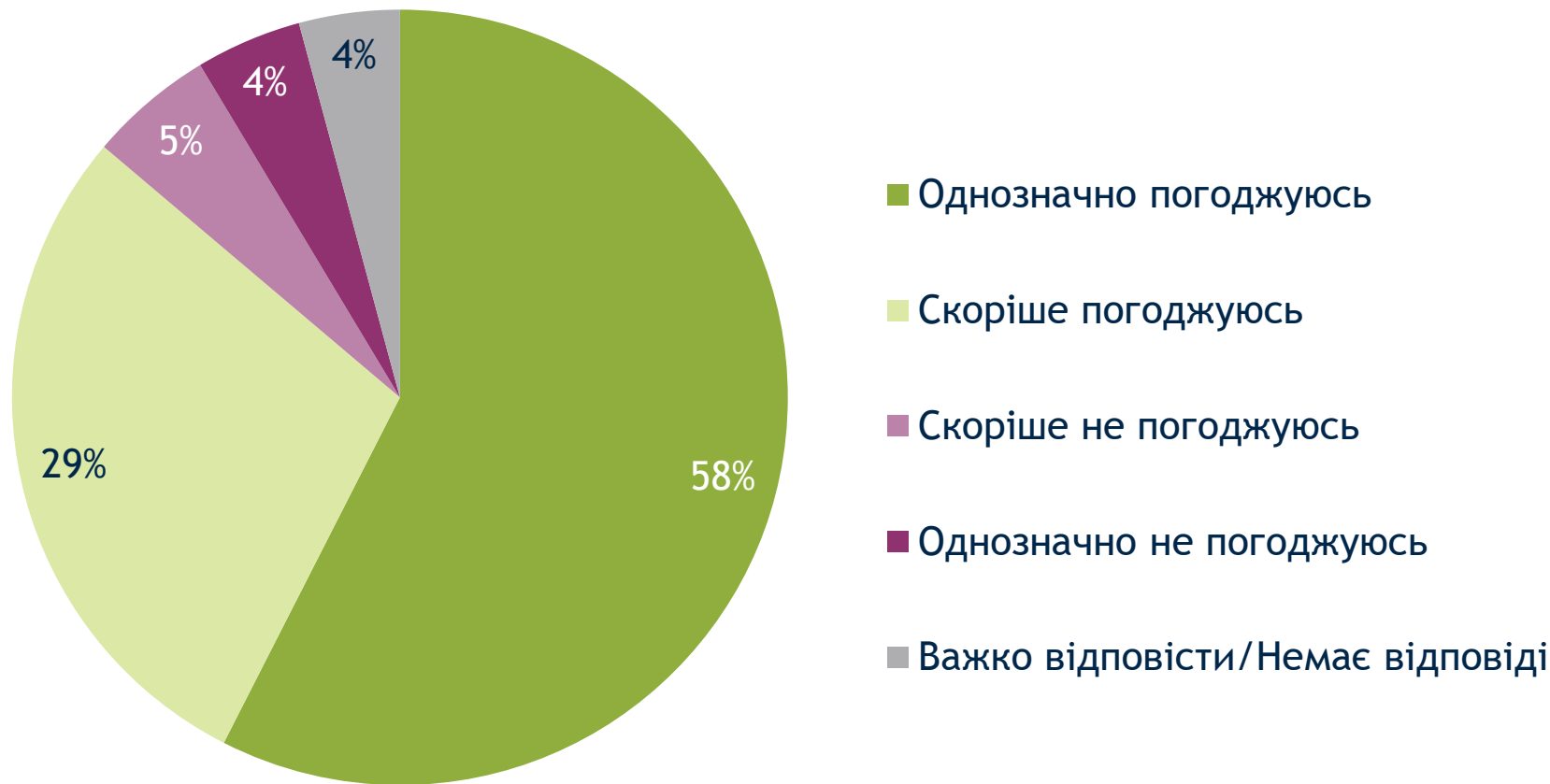
## Наскільки важливо Вам, щоб українці, котрі сьогодні перебувають за кордоном взяли участь у виборах?



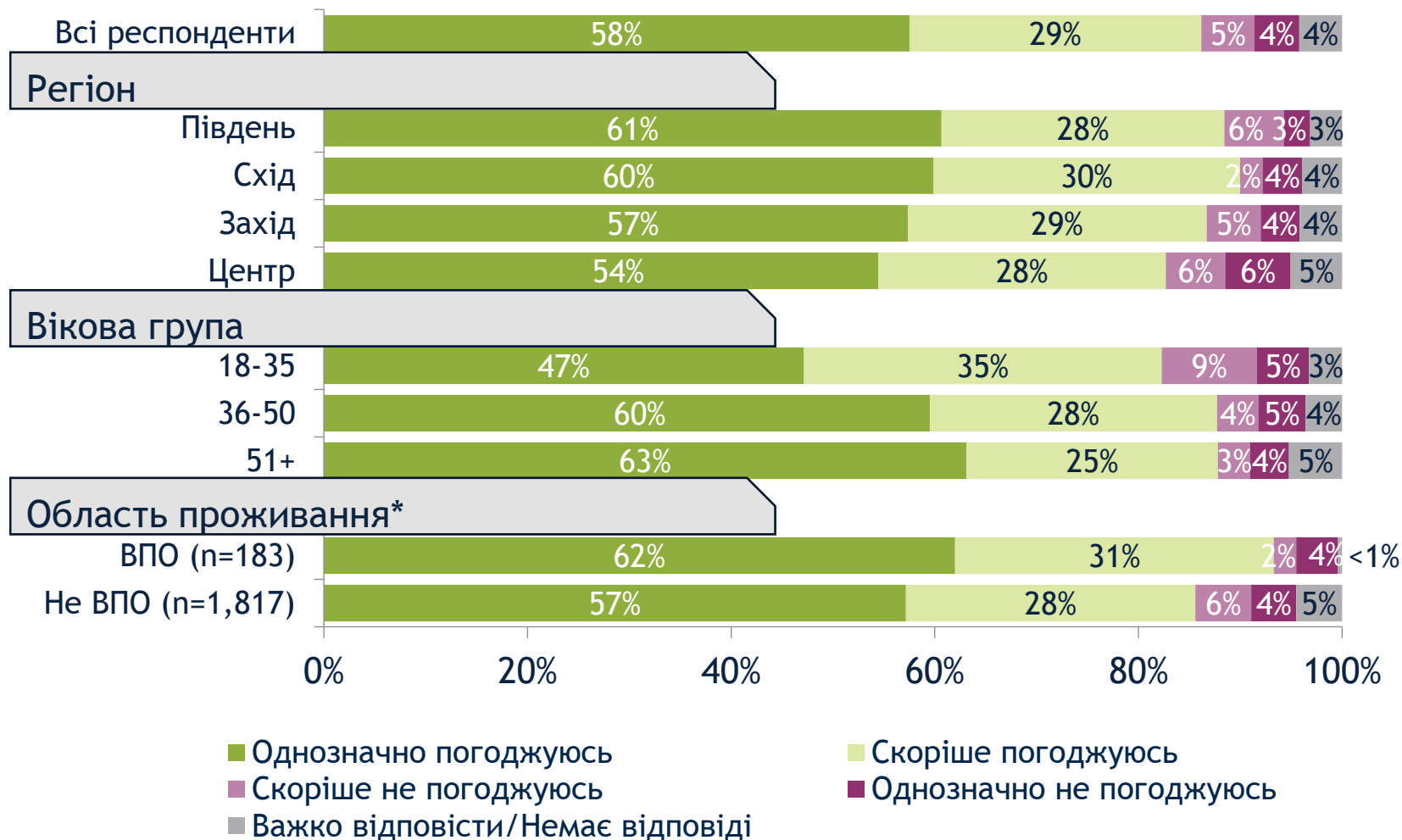
# Наскільки важливо Вам, щоб українці, котрі сьогодні перебувають за кордоном взяли участь у виборах?



Чи згодні Ви з тим, що внутрішньо переміщені особи (ВПО) мають громадянський обов'язок проголосувати на виборах до Верховної Ради незалежно від їхніх планів повернутися на свої попередні місця проживання у майбутньому?



# Чи згодні Ви з тим, що внутрішньо переміщені особи (ВПО) мають громадянський обов'язок проголосувати на виборах до Верховної Ради незалежно від їхніх планів повернутися на свої попередні місця проживання у майбутньому?



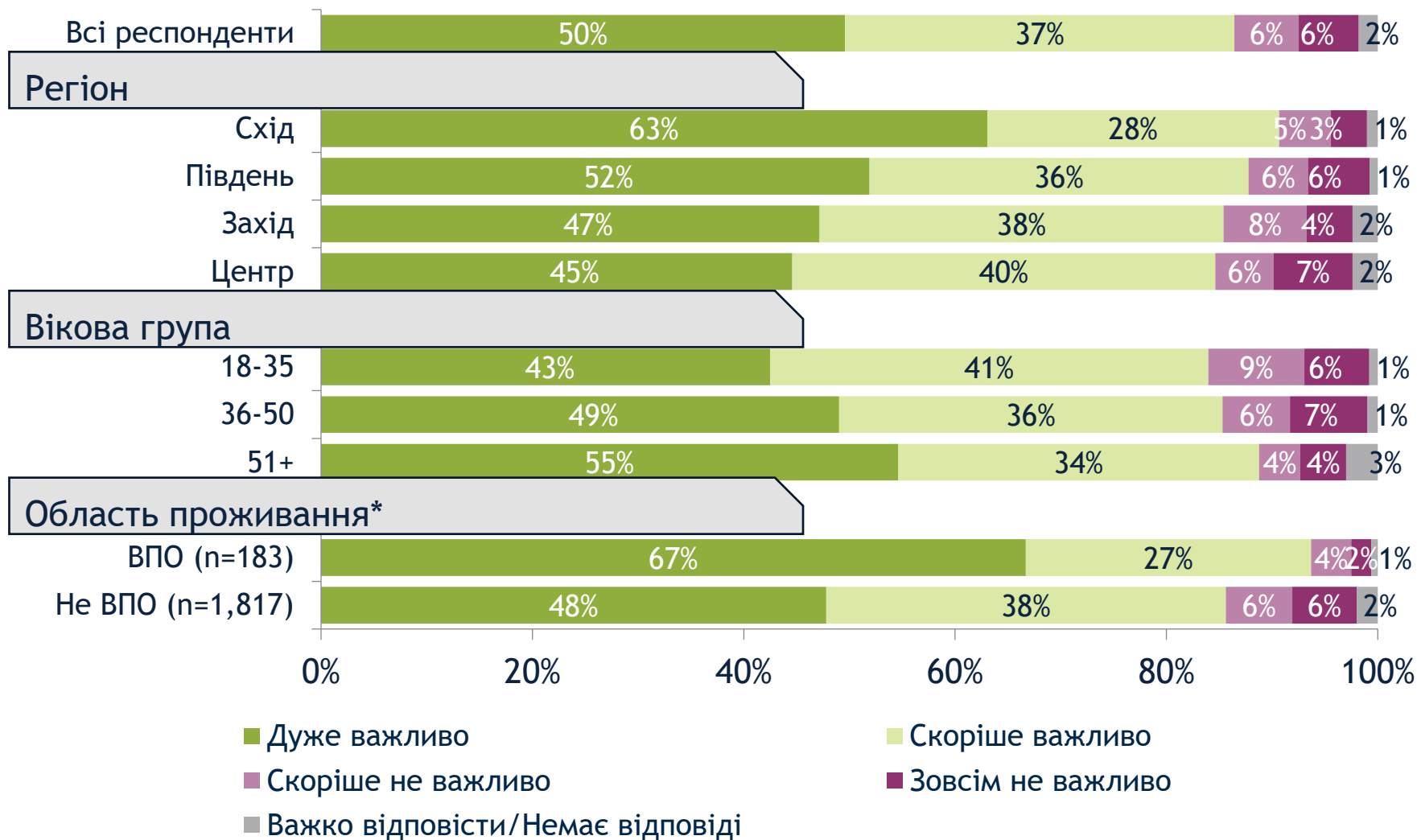
\* Зверніть увагу, що в даному випадку ВПО - це люди, які на даний момент проживають не в області свого звичайного проживання



## Наскільки важливо Вам, щоб внутрішньо переміщені особи (ВПО) взяли участь у виборах?

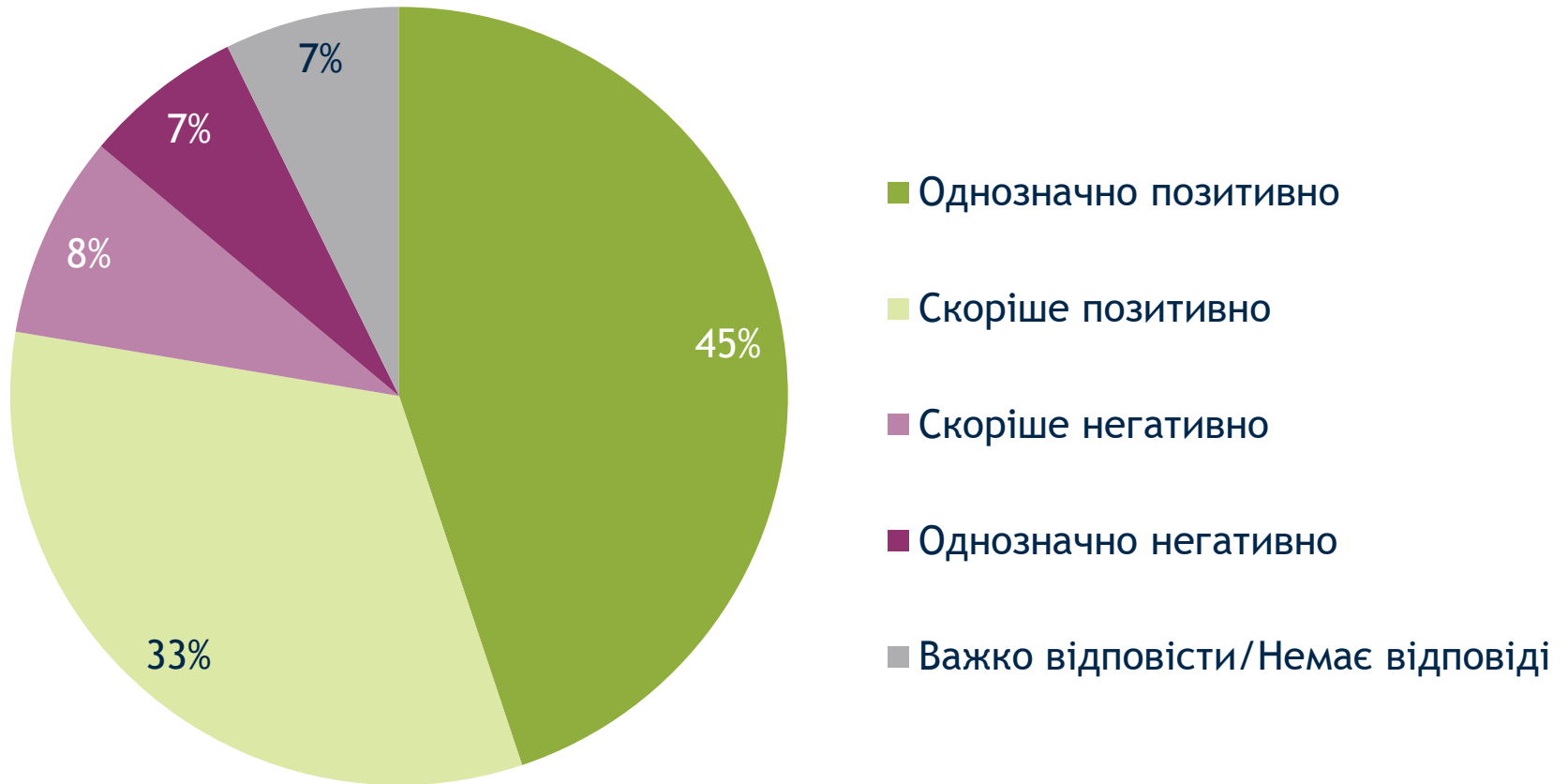


# Наскільки важливо Вам, щоб внутрішньо переміщені особи (ВПО) взяли участь у виборах?

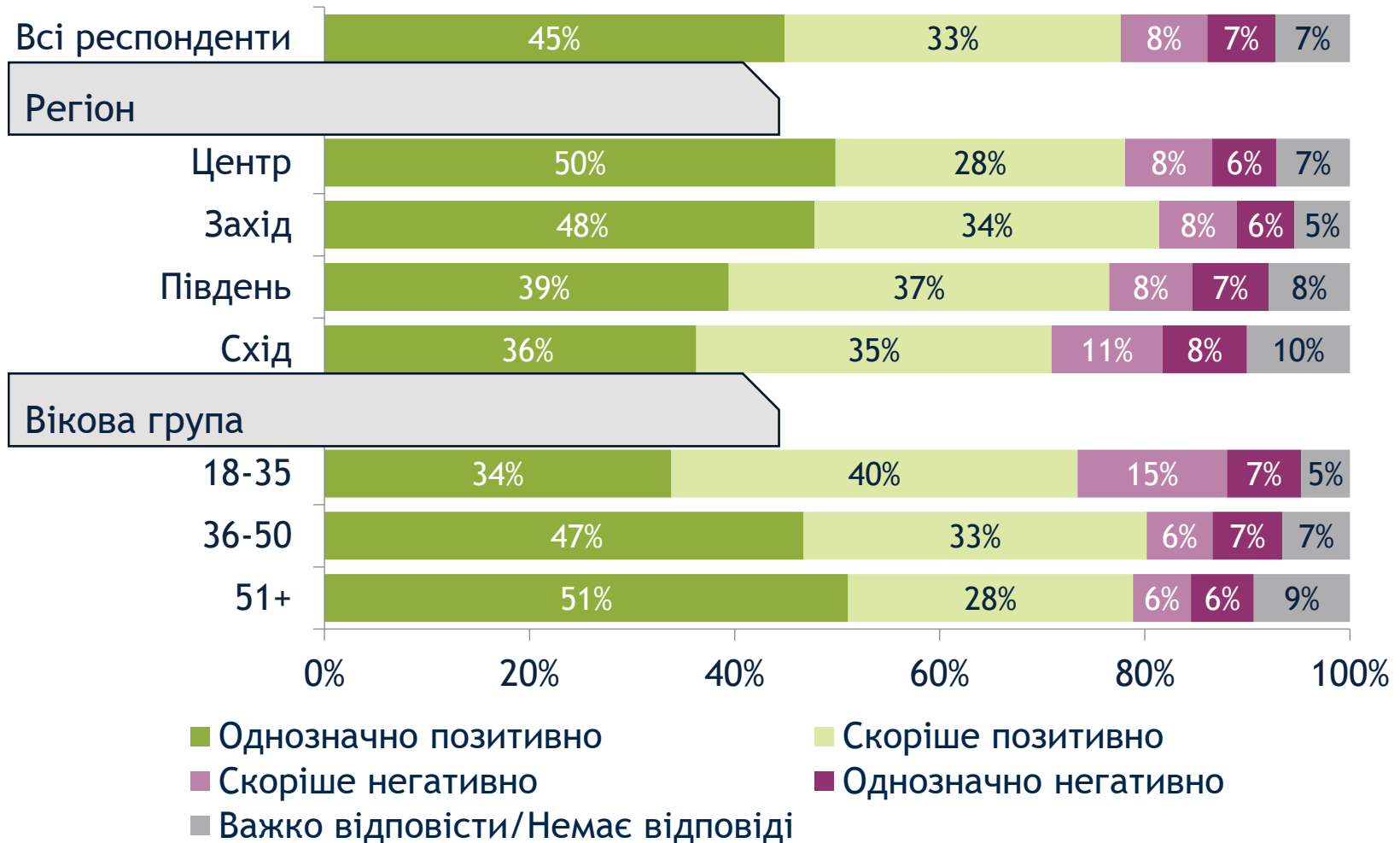


\* Зверніть увагу, що в даному випадку ВПО - це люди, які на даний момент проживають не в області свого звичайного проживання

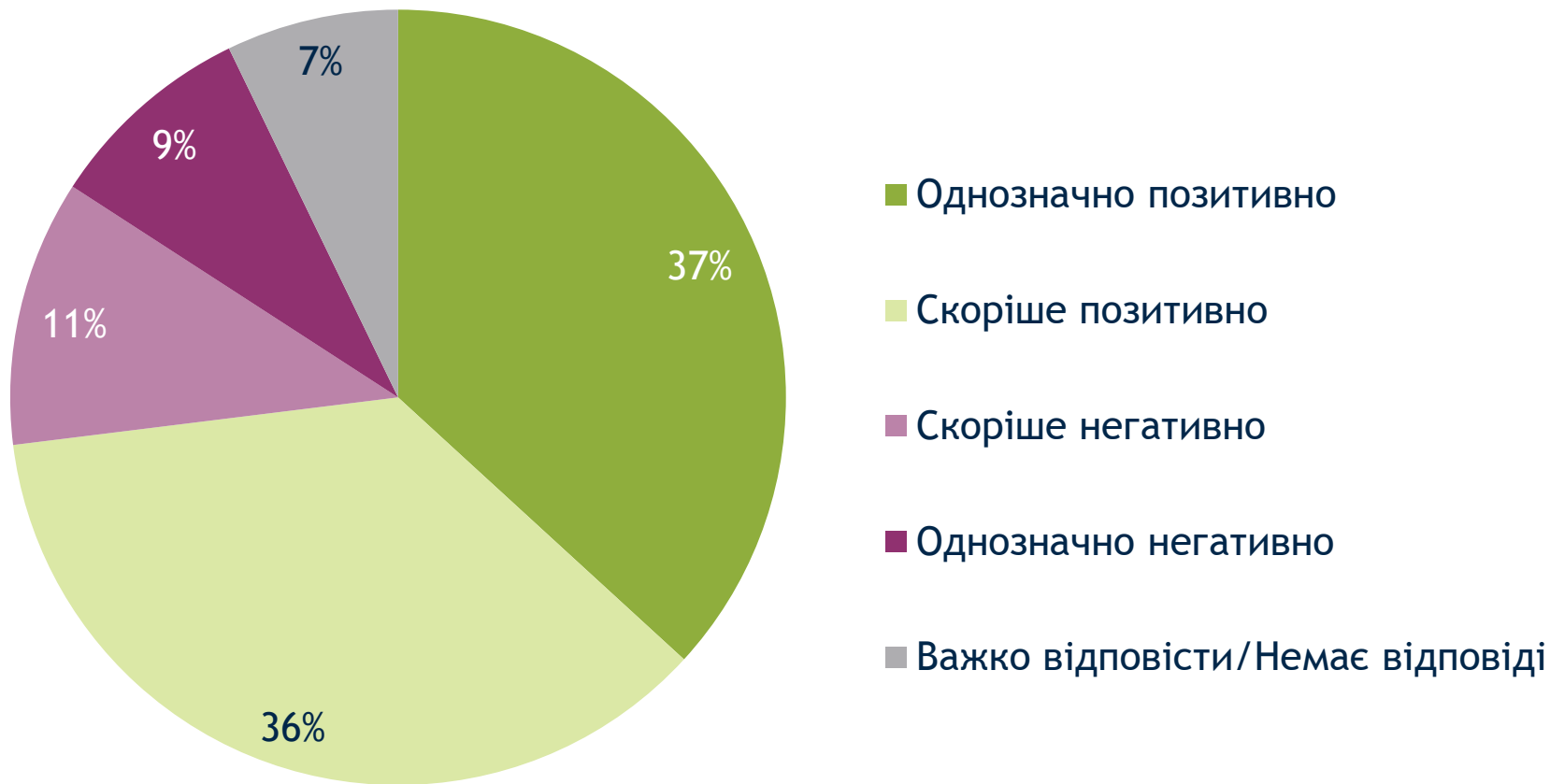
А як Ви ставитесь до того, щоб військові ветерани російсько-української війни створили свою власну політичну партію?



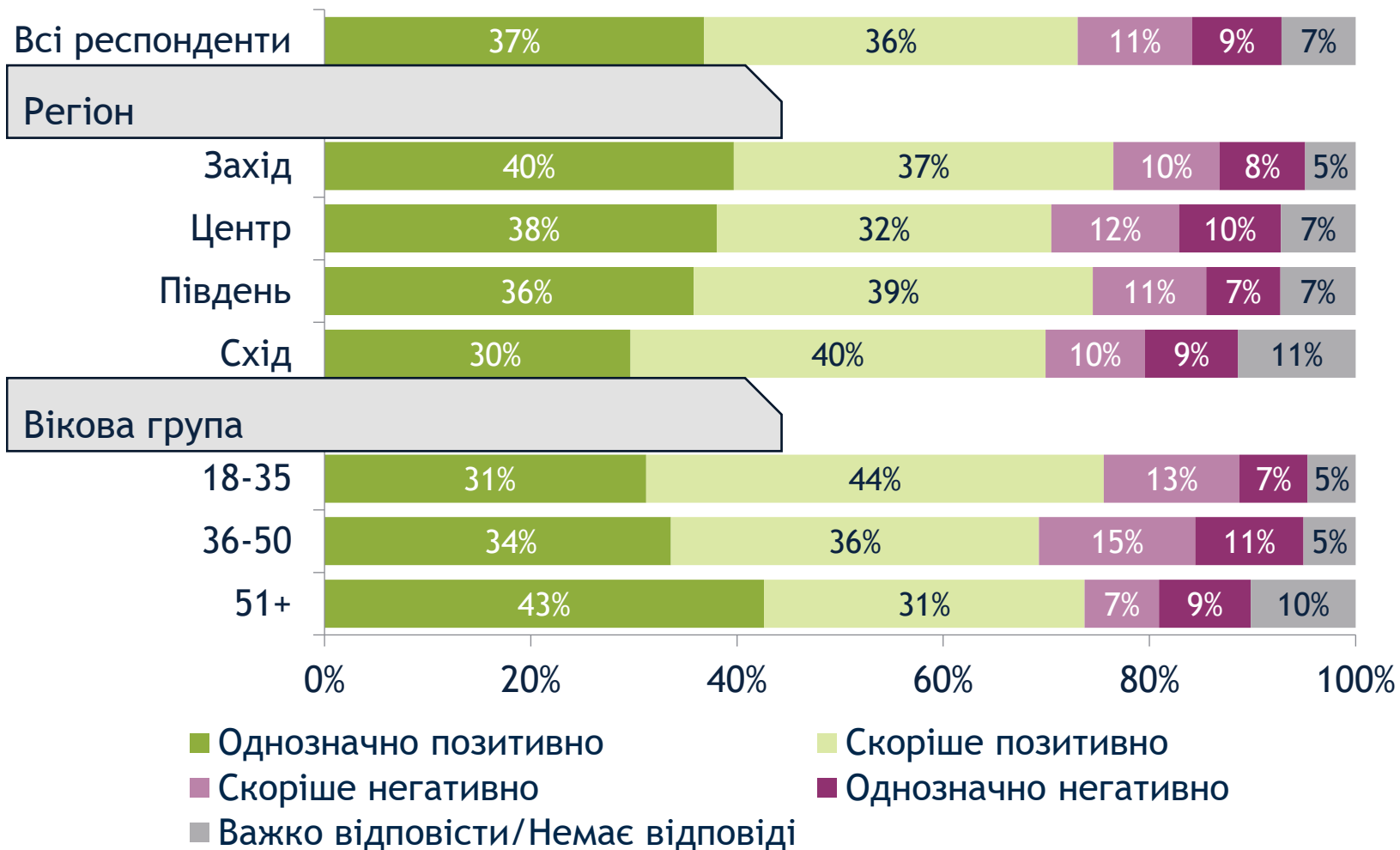
# А як Ви ставитесь до того, щоб військові ветерани російсько-української війни створили свою власну політичну партію?



## Як Ви ставитеся до активної залученості військових до існуючих партій?



# Як Ви ставитеся до активної залученості військових до існуючих партій?



# Оцінка діяльності влади

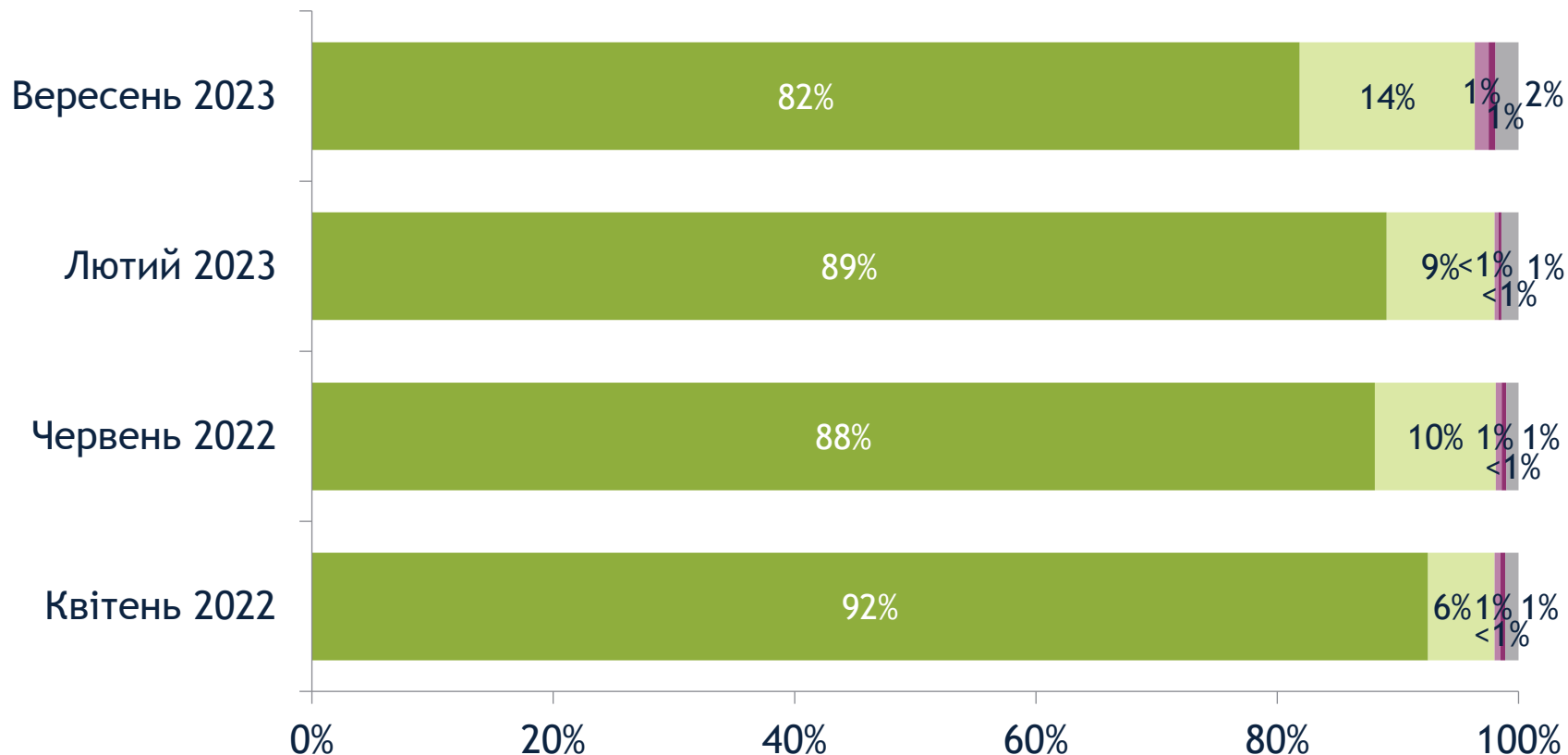


# Наскільки Ви схвалюєте чи не схвалюєте діяльність...?





# Наскільки Ви схвалюєте чи не схвалюєте діяльність Збройних сил України?



■ Цілком схвалюю

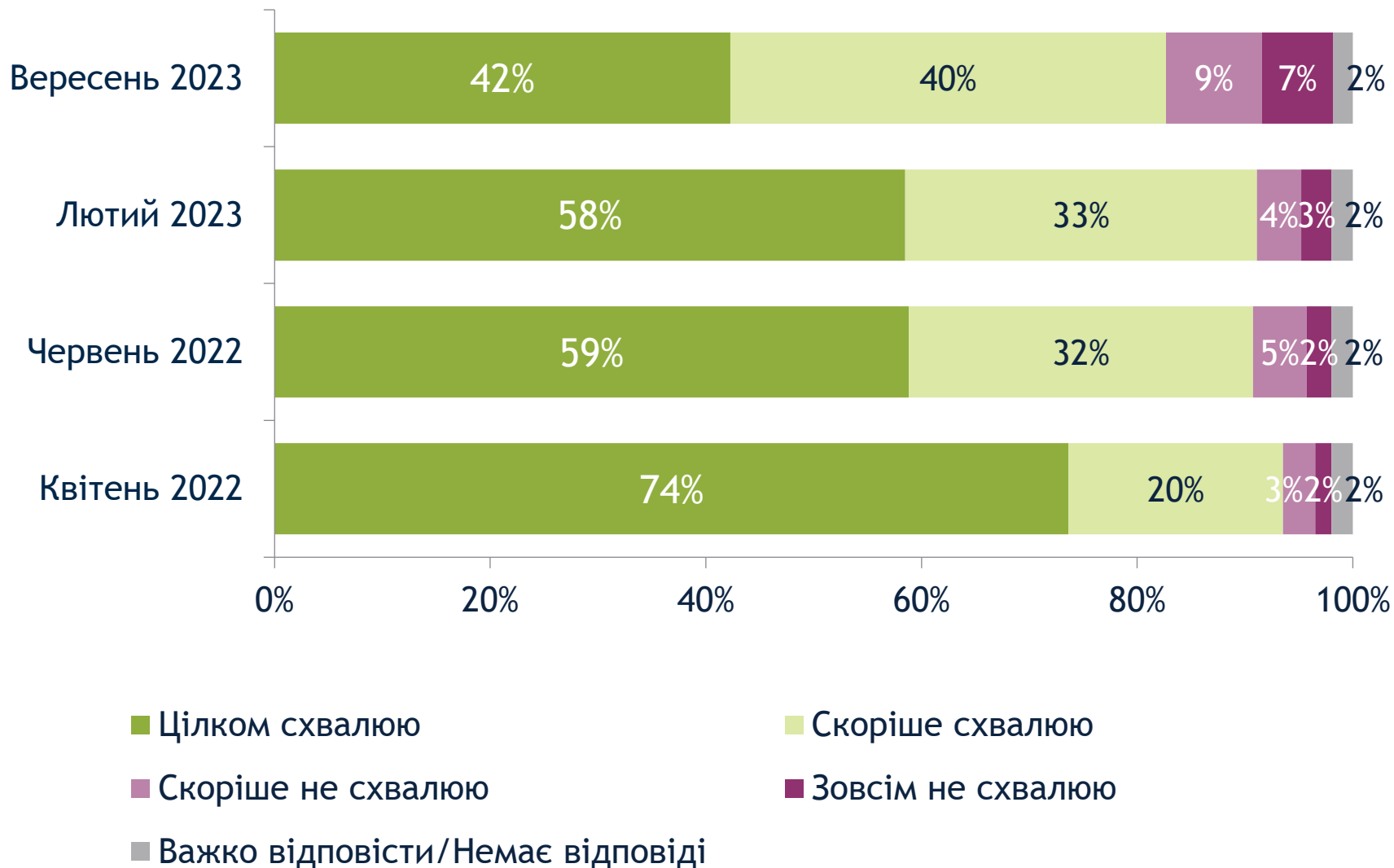
■ Скоріше схвалюю

■ Скоріше не схвалюю

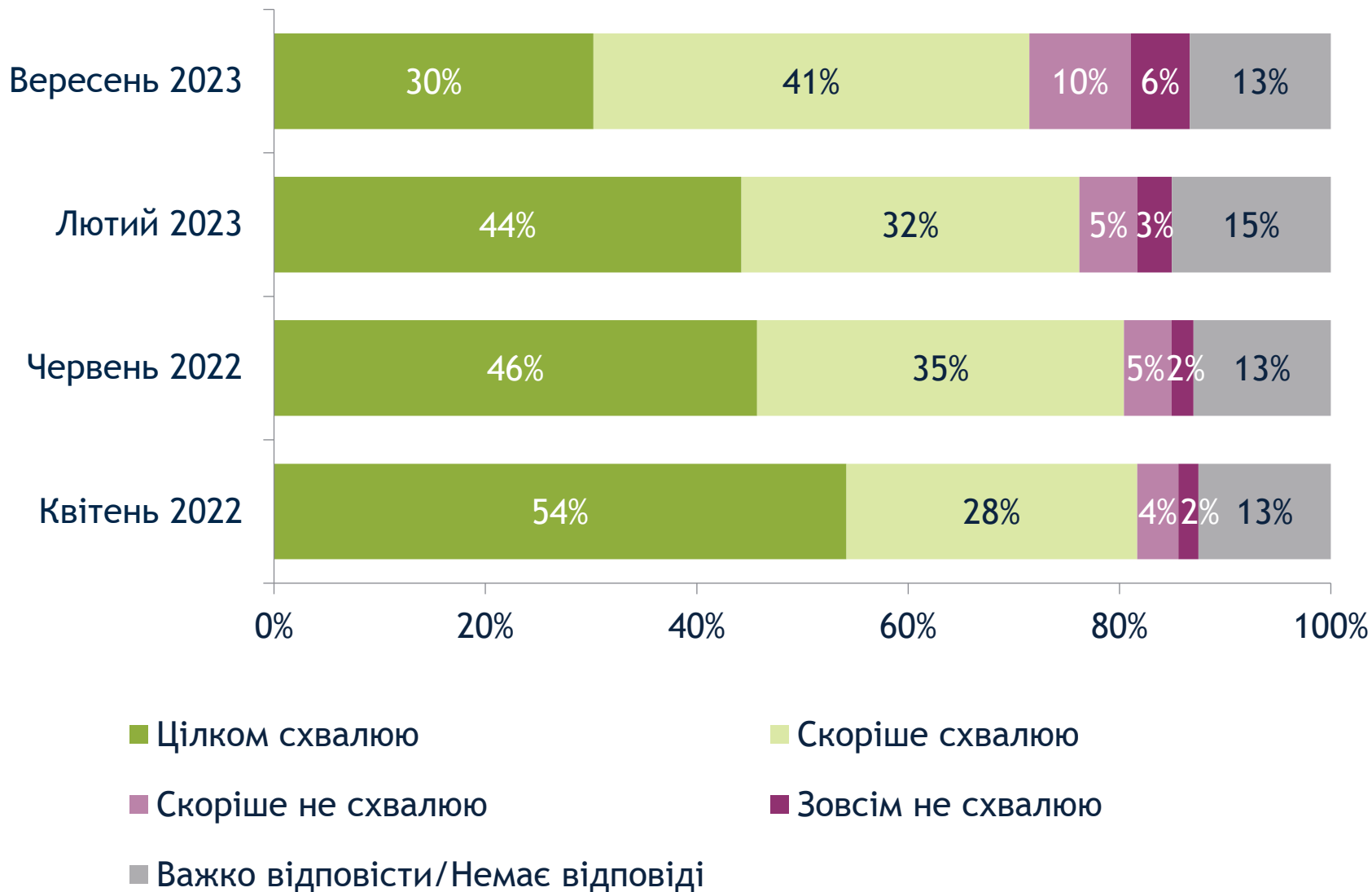
■ Зовсім не схвалюю

■ Важко відповісти/Немає відповіді

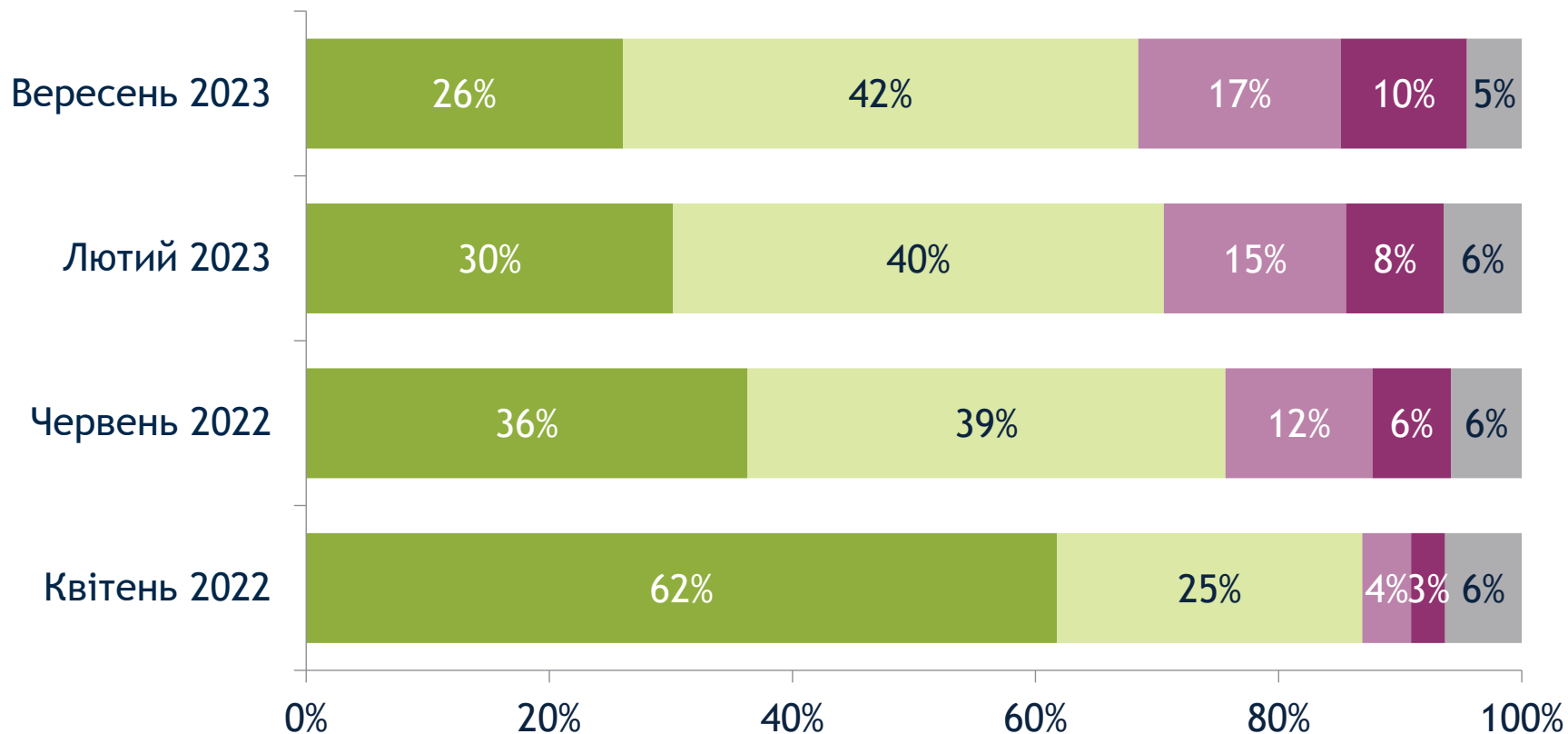
# Наскільки Ви схвалюєте чи не схвалюєте діяльність Президента України Володимира Зеленського?



# Наскільки Ви схвалюєте чи не схвалюєте діяльність Міністра закордонних справ Дмитра Кулеби?

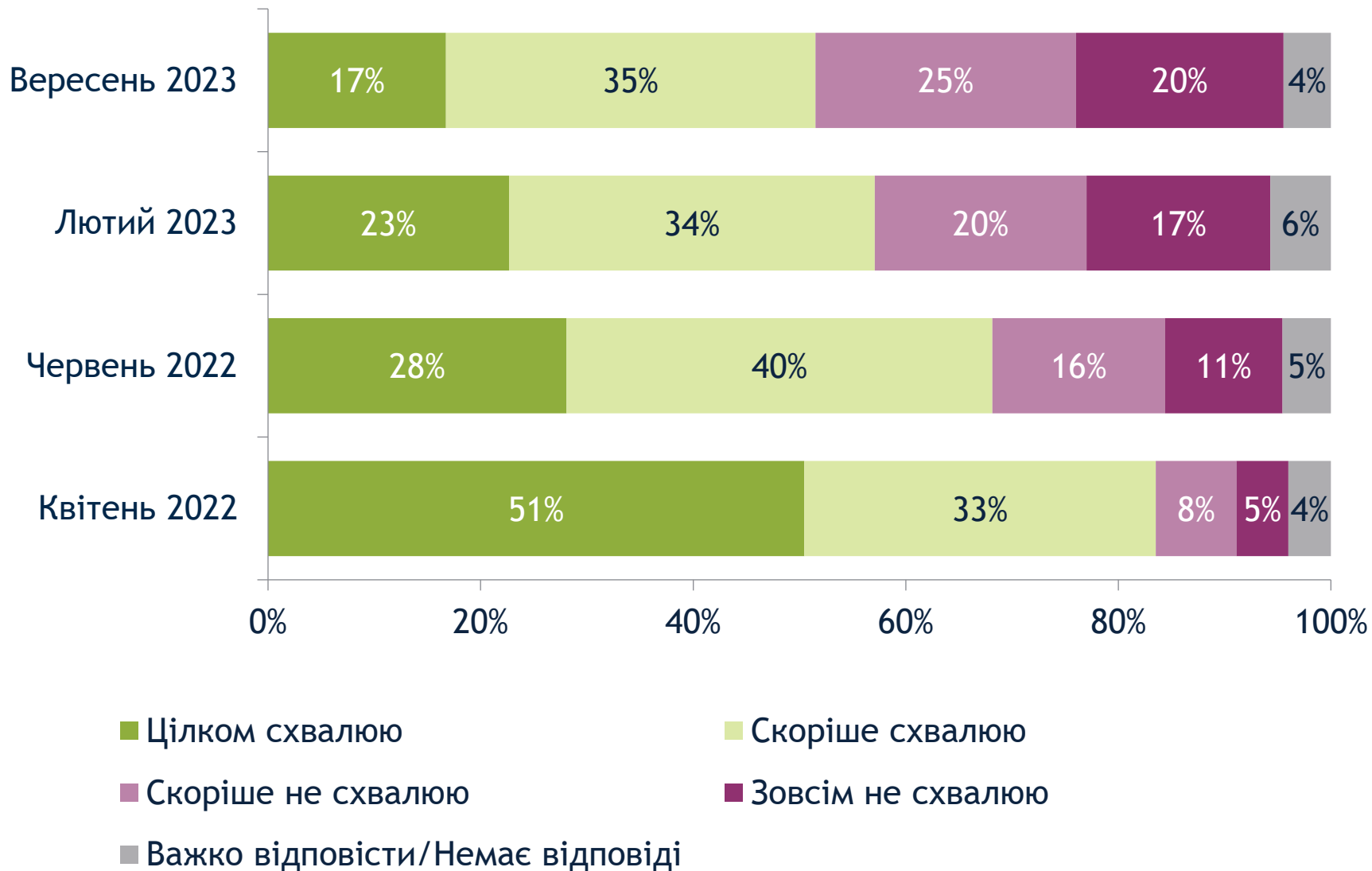


# Наскільки Ви схвалюєте чи не схвалюєте діяльність поліції?

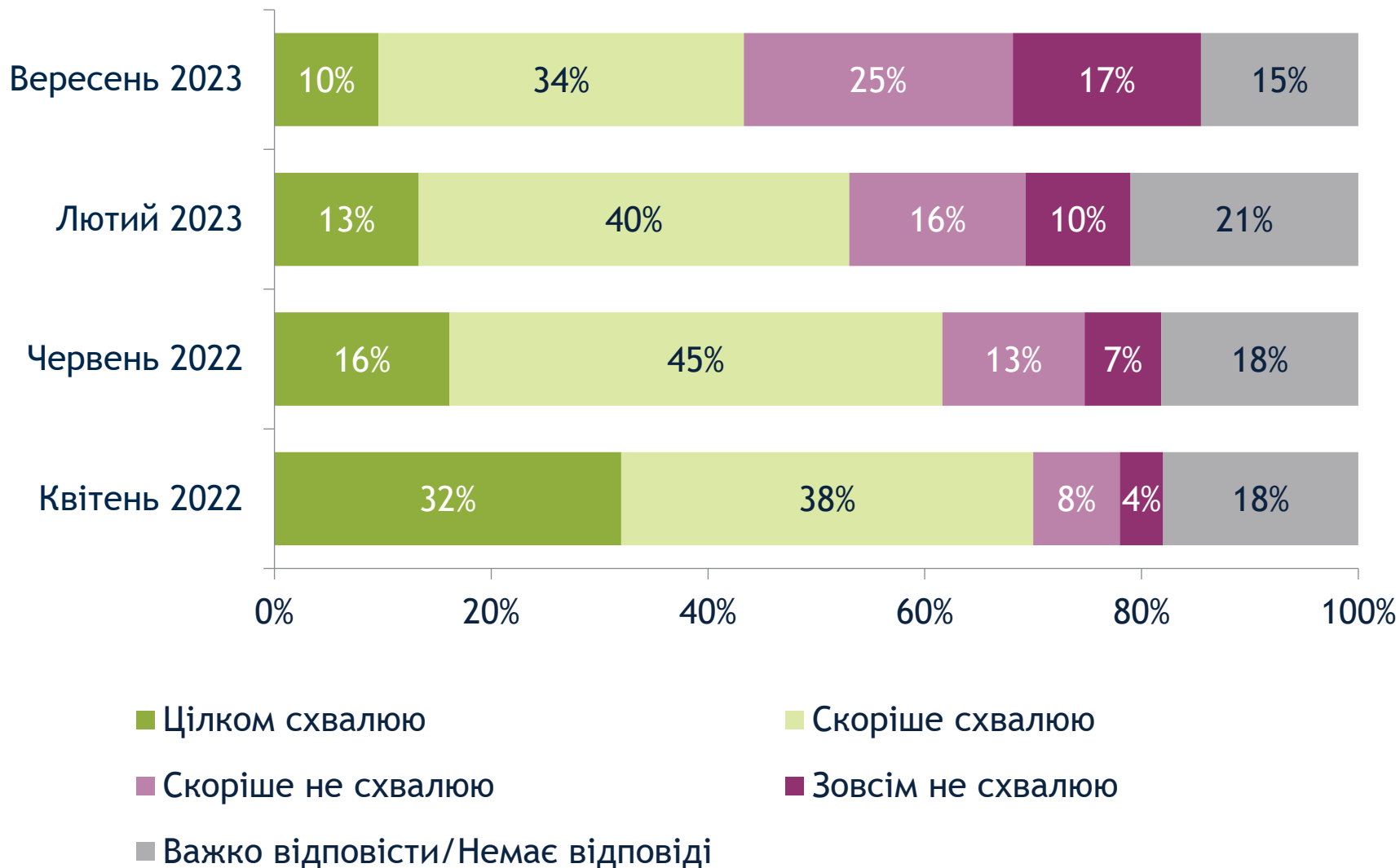


- Цілковим схвалюю
- Скоріше схвалюю
- Скоріше не схвалюю
- Зовсім не схвалюю
- Важко відповісти/Немає відповіді

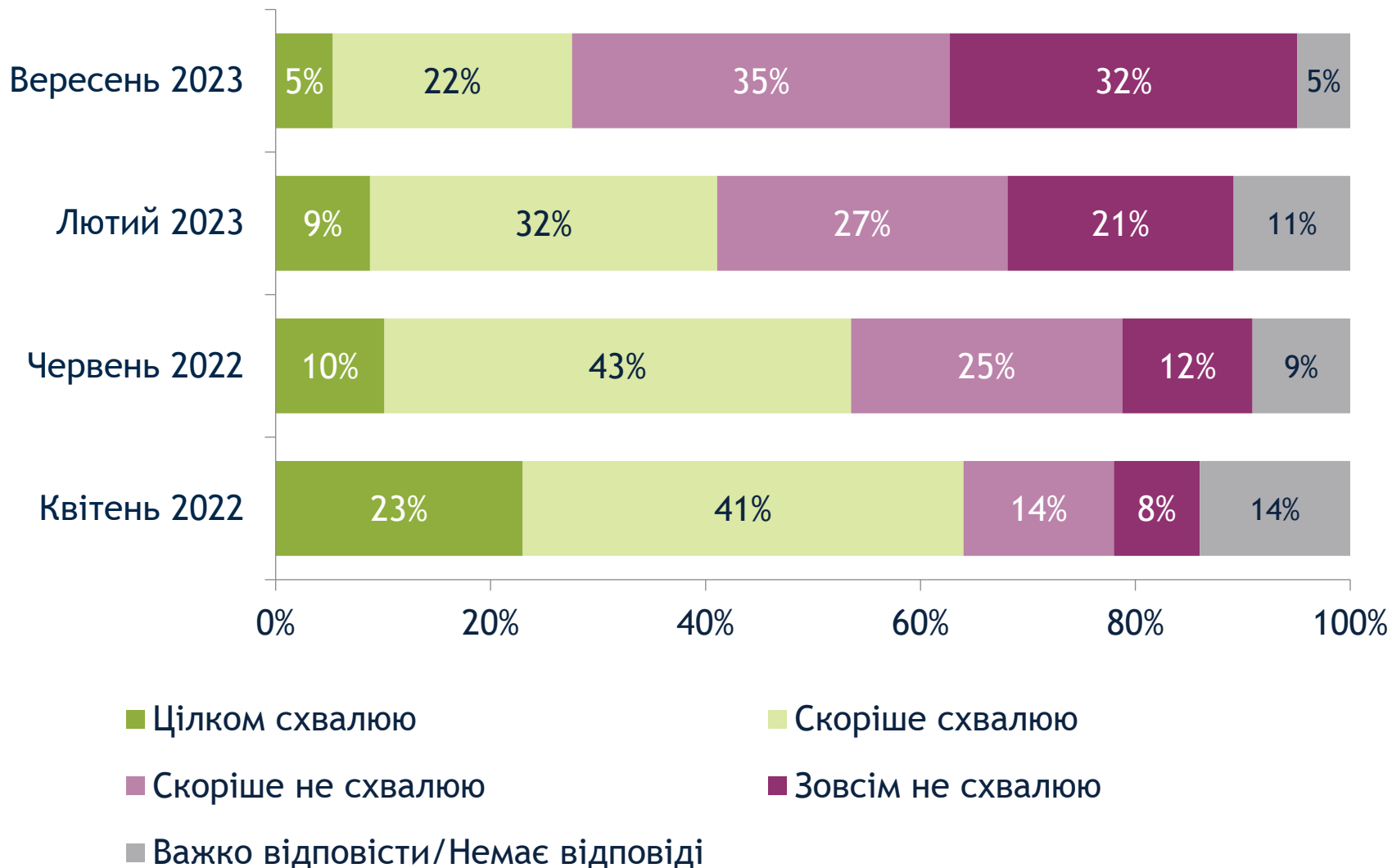
# Наскільки Ви схвалюєте чи не схвалюєте діяльність місцевої влади?



# Наскільки Ви схвалюєте чи не схвалюєте діяльність Кабінету Міністрів під керівництвом Дениса Шмигала?



# Наскільки Ви схвалюєте чи не схвалюєте діяльність Верховної Ради України?



## Наскільки Ви схвалюєте чи не схвалюєте діяльність...

(Сума відповідей “Цілком схвалюю” та “Скоріше схвалюю”)

	Всі респонденти	Вікова група			Регіон			
		18-35	36-50	51+	Захід	Центр	Південь	Схід
Збройні сили України	96%	97%	96%	96%	97%	97%	96%	95%
Президент Зеленський	82%	86%	82%	81%	83%	84%	84%	77%
Міністр закордонних справ Дмитро Кулеба	71%	70%	67%	76%	75%	73%	70%	62%
Поліція	68%	76%	67%	64%	67%	68%	72%	67%
Секретар РНБО (Ради національної безпеки і оборони України) Олексій Данілов	59%	59%	55%	62%	60%	60%	59%	54%
Місцева влада	52%	53%	49%	52%	51%	49%	49%	66%
Кабінет Міністрів під керівництвом Дениса Шмигала	44%	47%	41%	42%	45%	45%	42%	40%
Верховна Рада України	27%	32%	25%	27%	30%	27%	27%	26%



# На Вашу думку, хто має визначати пріоритетні напрямки реконструкції Вашого міста/селища/громади?

(До двох відповідей)



# На Вашу думку, хто має визначати пріоритетні напрямки реконструкції Вашого міста/селища/громади?

(До двох відповідей)

	Лютий 2023	Вересень 2023
Громадяни міста/селища/громади шляхом опитування	54%	59%
Місцева влада, обрана на виборах	37%	41%
Міжнародні організації	18%	13%
Міжнародні експерти, призначені центральною владою	15%	10%
Місцеві державні адміністрації, призначені центральною владою	9%	7%
Центральна влада	9%	6%
Інше	1%	1%
Важко відповісти/Немає відповіді	3%	3%

# На Вашу думку, хто має визначати пріоритетні напрямки реконструкції Вашого міста/селища/громади?

(До двох відповідей)

	Вікова група			Регіон			
	18-35	36-50	51+	Захід	Центр	Південь	Схід
Громадяни міста/селища/громади шляхом опитування	66%	64%	52%	62%	59%	61%	52%
Місцева влада, обрана на виборах	41%	39%	42%	38%	42%	41%	43%
Міжнародні організації	16%	13%	11%	12%	12%	13%	17%
Міжнародні експерти, призначені центральною владою	12%	9%	9%	9%	10%	11%	10%
Місцеві державні адміністрації, призначені центральною владою	9%	6%	7%	7%	7%	8%	7%
Центральна влада	8%	5%	5%	5%	6%	6%	7%
Інше	<1%	1%	1%	1%	1%	<1%	<1%
Важко відповісти/Немає відповіді	1%	2%	4%	3%	3%	2%	5%

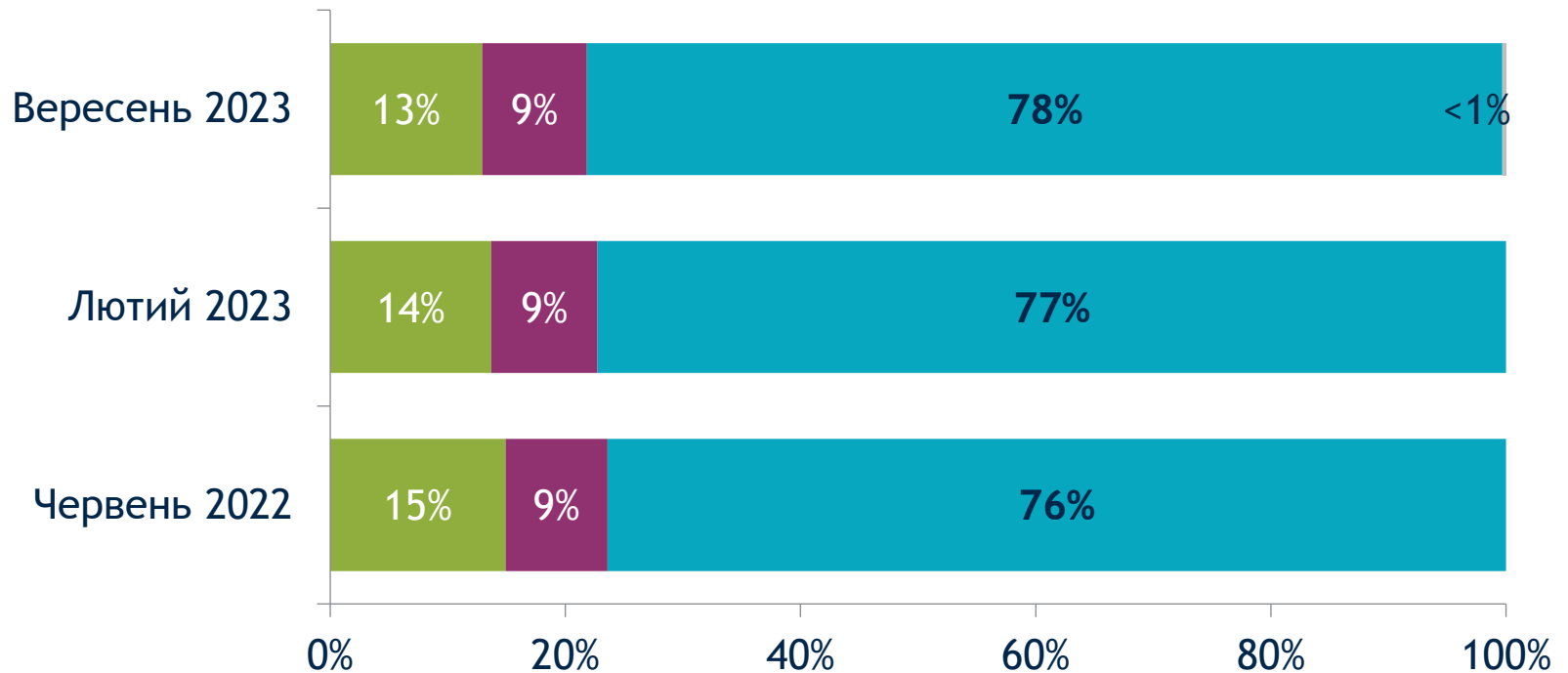
# Міграція



## Чи змінили Ви місце постійного проживання після 24 лютого у зв'язку з війною?



# Чи змінили Ви місце постійного проживання після 24 лютого у зв'язку з війною?



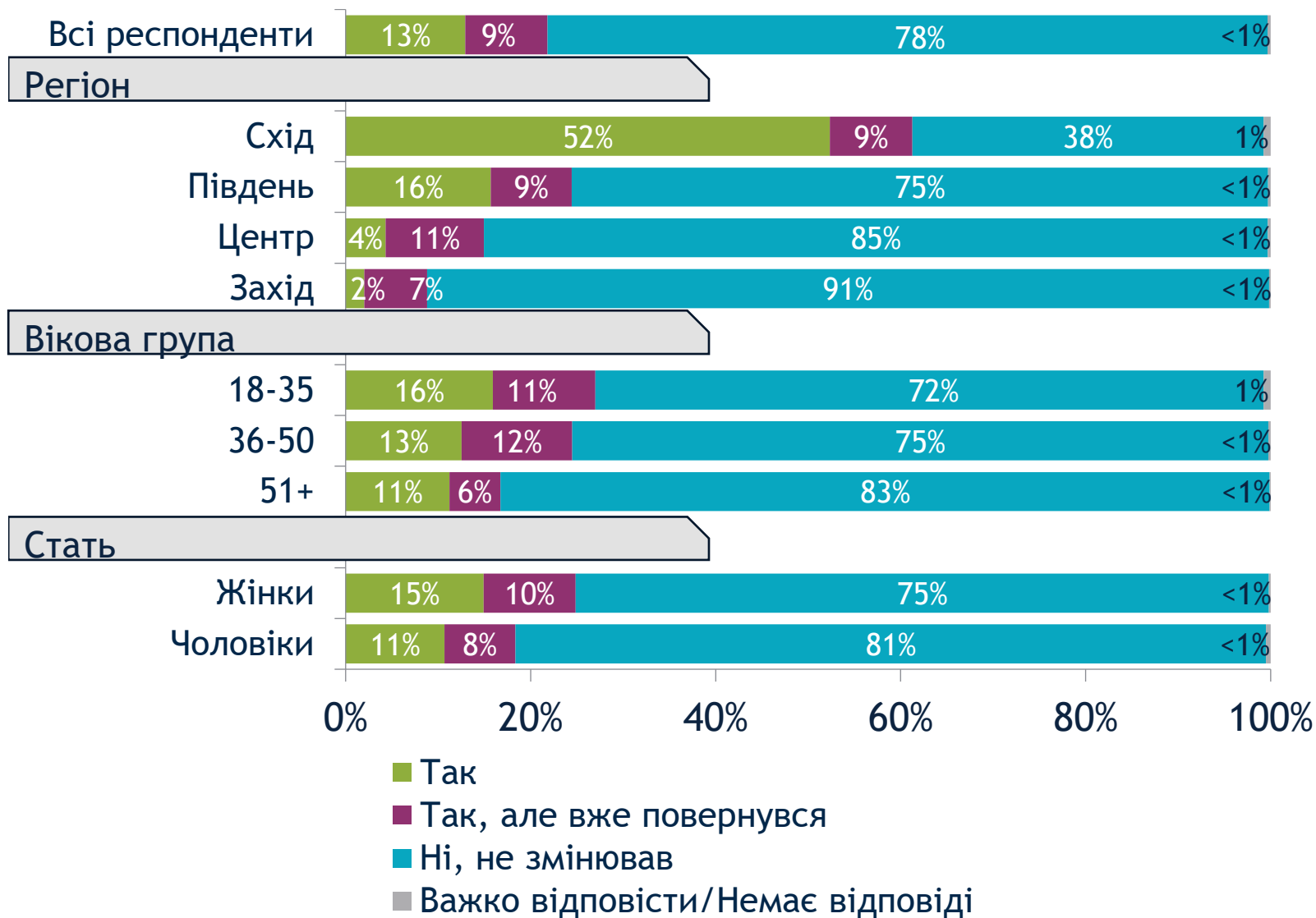
■ Так

■ Ні, не змінював

■ Так, але вже повернувся

■ Важко відповісти/Немає відповіді

# Чи змінили Ви місце постійного проживання після 24 лютого у зв'язку з війною?





# Чи плануєте Ви повернутися додому і коли?

(Серед тих, хто переїхав та ще не повернувся, n=259)





## Чи плануєте Ви повернутися додому і коли?

(Серед тих, хто переїхав та ще не повернувся, n=259)

	Червень 2022	Лютий 2023	Вересень 2023
Так, найближчим часом	10%	7%	12%
Так, але ще почекаю	23%	15%	18%
Так, але тільки коли закінчиться війна	46%	48%	36%
Так, але тільки якщо моє місто/село відбудують	9%	11%	11%
Ні, не планую	7%	12%	18%
Важко відповісти/Немає відповіді	4%	7%	6%

## Чому Ви не плануєте повертатись?

(Серед тих, хто не планує повертатися, n=46\*)

(Декілька відповідей)



\* До результатів слід ставитися обережно через малий розмір вибірки

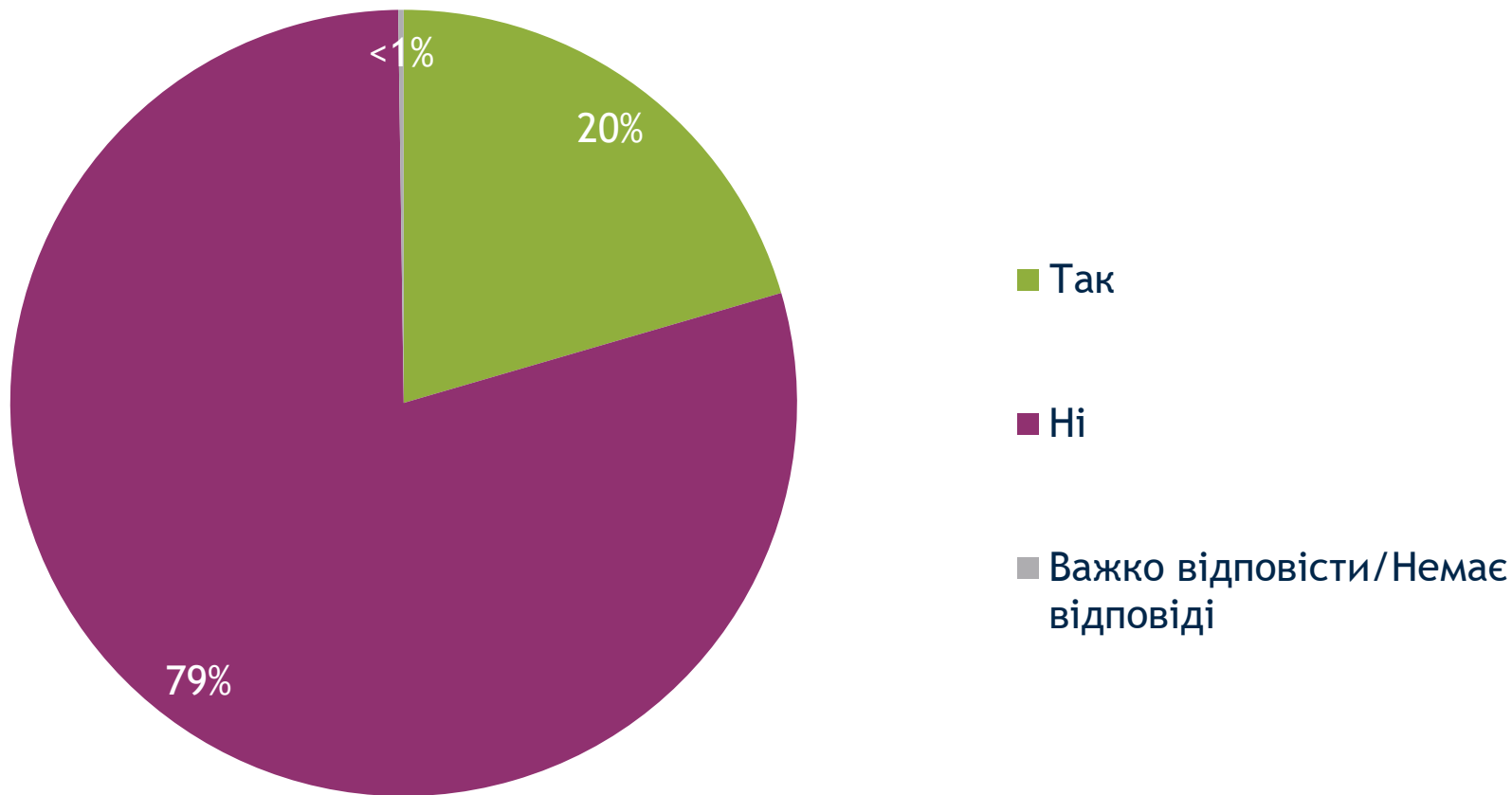
# Що для Вас найважливіше для повернення додому?

(Серед тих, хто переїхав та ще не повернувся, n=259)

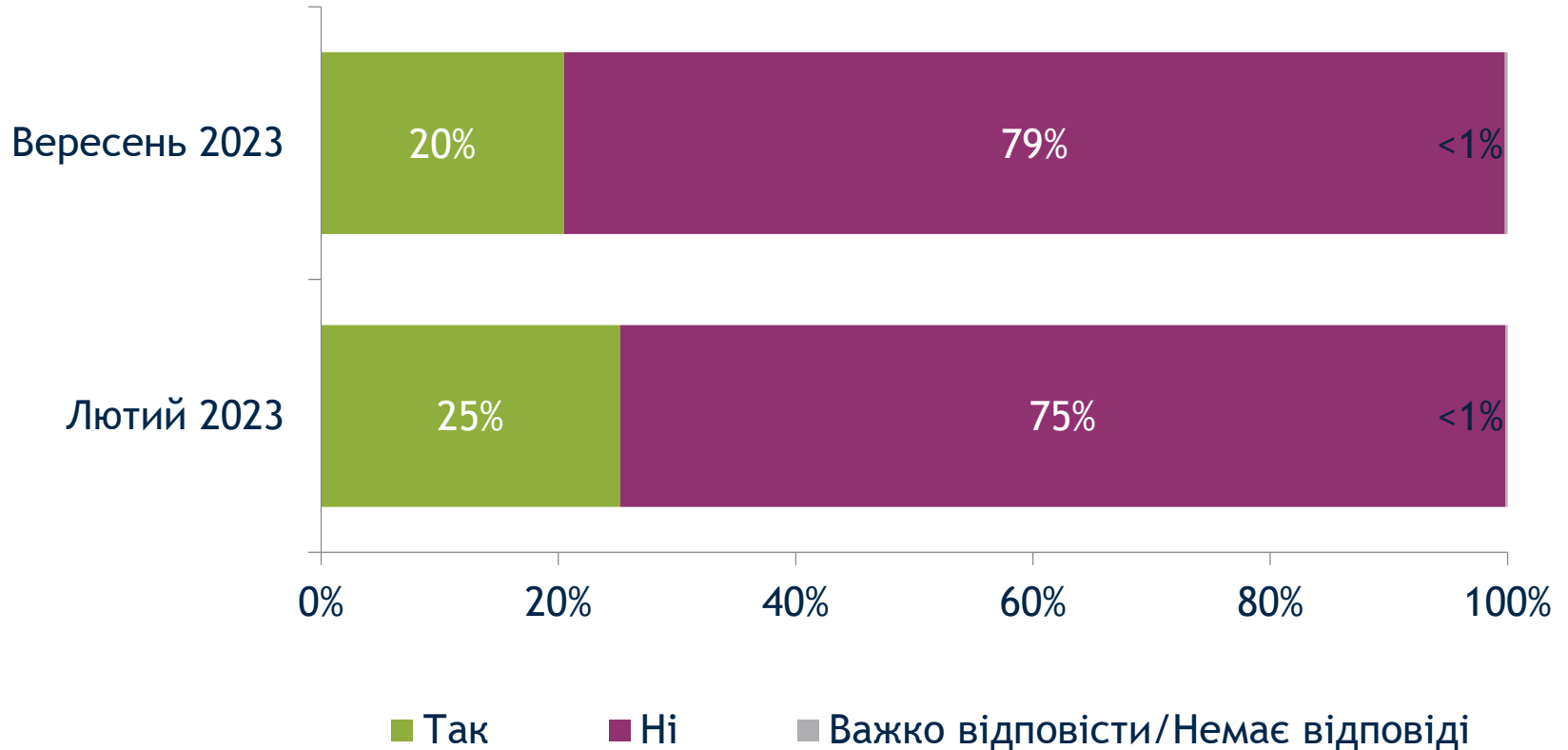
(Декілька відповідей)



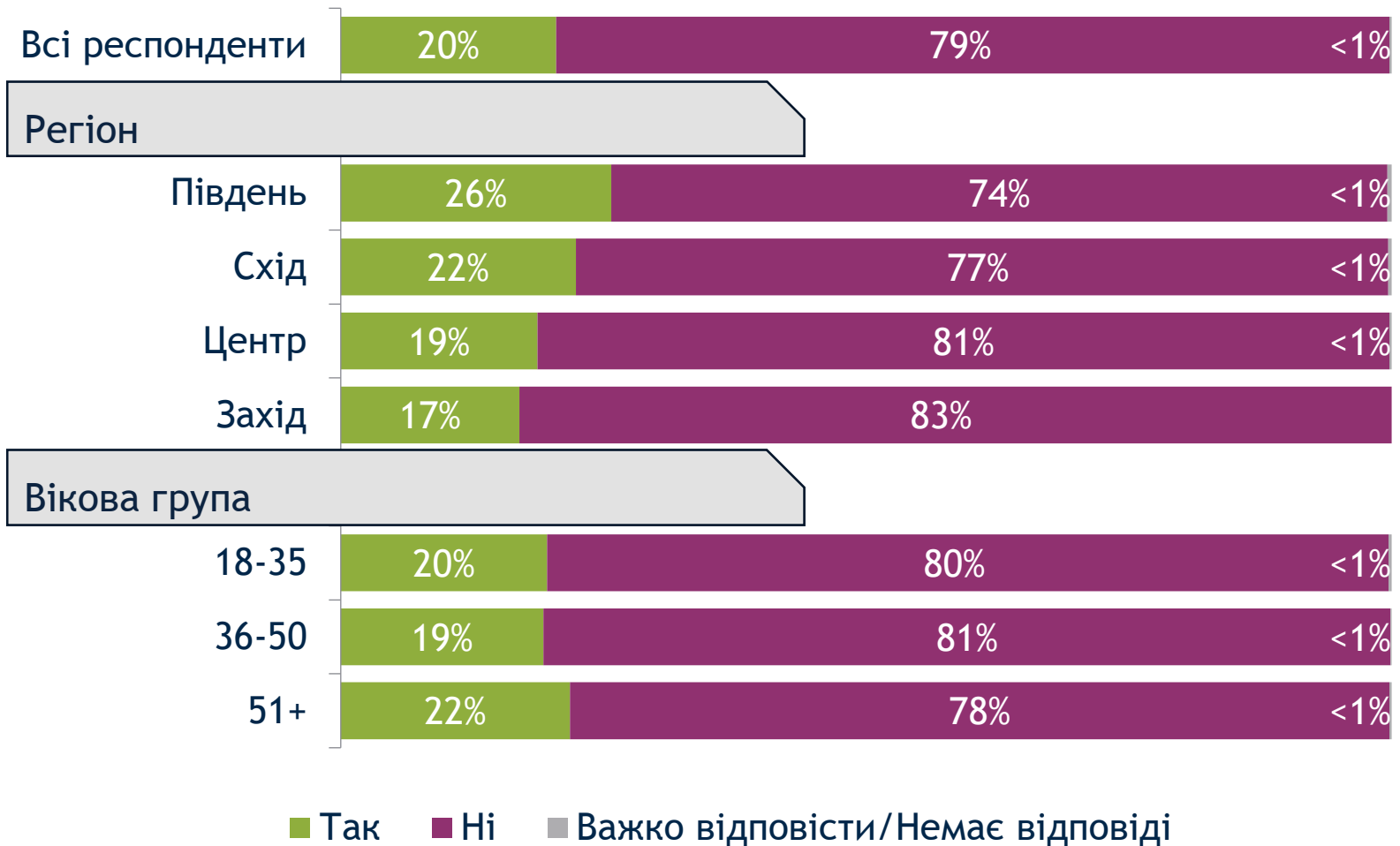
Чи є у Вас близькі родичі, наприклад чоловік, дружина, батьки чи діти, які зараз перебувають за кордоном через повномасштабне вторгнення Росії в Україну?



Чи є у Вас близькі родичі, наприклад чоловік, дружина, батьки чи діти, які зараз перебувають за кордоном через повномасштабне вторгнення Росії в Україну?



# Чи є у Вас близькі родичі, наприклад чоловік, дружина, батьки чи діти, які зараз перебувають за кордоном через повномасштабне вторгнення Росії в Україну?



## Як довго вони перебувають закордоном?

(Серед тих, у кого родичі закордоном, n=410)



# Чи планують вони повернутися в Україну?

(Серед тих, у кого родичі закордоном, n=410)





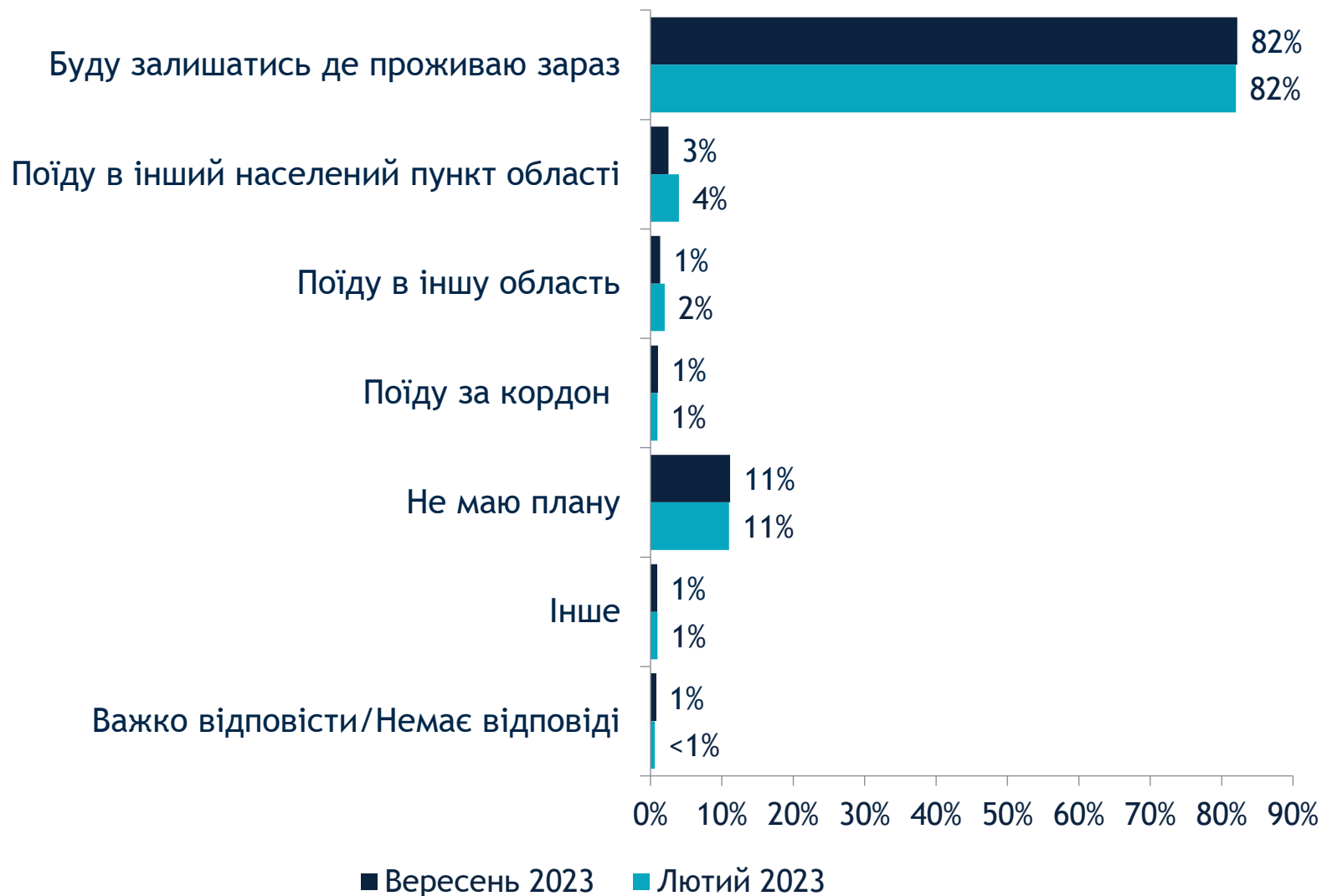
# Що Ви плануєте робити у разі загострення ситуації на фронті, зокрема, повторного наступу на звільнені території?



# Що Ви плануєте робити у разі загострення ситуації на фронті, зокрема, повторного наступу на звільнені території?

	Вікова група			Регіон				Стать	
	18-35	36-50	51+	Захід	Центр	Південь	Схід	Чоловіки	Жінки
Буду залишатись де проживаю зараз	47%	49%	68%	64%	59%	52%	45%	49%	63%
Піду в Збройні сили	15%	14%	9%	13%	12%	12%	8%	21%	4%
Поїду в іншу область	8%	6%	3%	2%	5%	6%	11%	3%	7%
Поїду за кордон	4%	5%	2%	3%	3%	3%	5%	2%	5%
Поїду в інший населений пункт області	2%	1%	1%	1%	1%	1%	2%	1%	1%
Не маю плану	21%	21%	15%	14%	16%	22%	25%	19%	18%
Інше	3%	3%	1%	2%	3%	2%	1%	4%	<1%
Важко відповісти/Немає відповіді	1%	2%	1%	1%	1%	2%	2%	1%	1%

# Що Ви плануєте робити у разі погіршення ситуації з постачанням електроенергії або її повного відключення на більше 5 днів?



## Що Ви плануєте робити у разі погіршення ситуації з постачанням електроенергії або її повного відключення на більше 5 днів?

	Вікова група			Регіон			
	18-35	36-50	51+	Захід	Центр	Південь	Схід
Буду залишатись де проживаю зараз	78%	78%	88%	84%	80%	85%	79%
Поїду в інший населений пункт області	4%	3%	2%	2%	3%	1%	3%
Поїду в іншу область	2%	2%	<1%	1%	2%	1%	1%
Поїду за кордон	2%	2%	<1%	1%	1%	1%	2%
Не маю плану	12%	14%	9%	11%	12%	10%	13%
Інше	1%	2%	1%	1%	1%	<1%	1%
Важко відповісти/Немає відповіді	1%	<1%	1%	<1%	1%	1%	1%



## Чи працюєте Ви зараз?

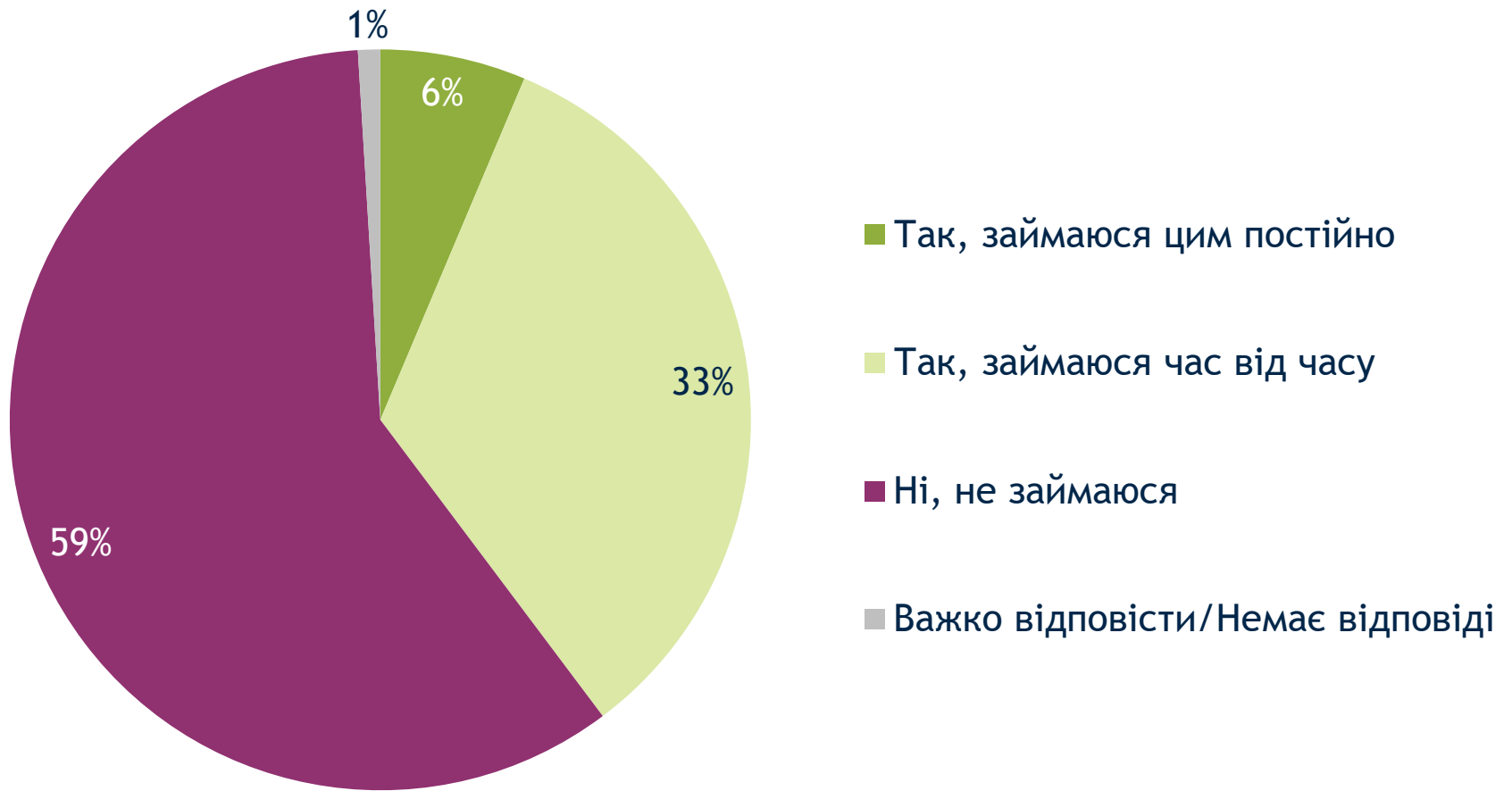




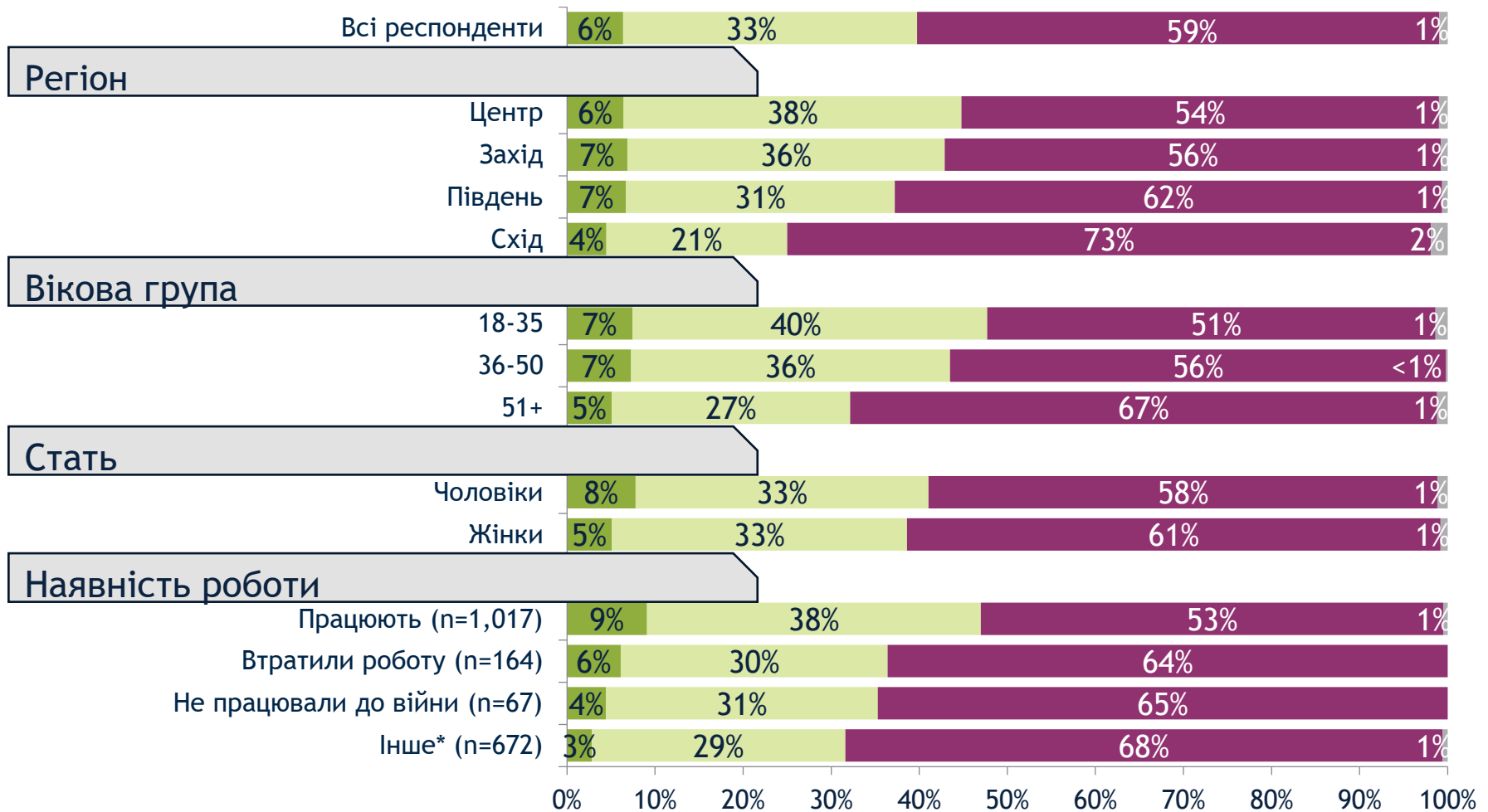
## Чи працюєте Ви зараз?

	Вікова група			Регіон				Стать	
	18-35	36-50	51+	Захід	Центр	Південь	Схід	Чоловіки	Жінки
Так, працюю	63%	67%	32%	52%	51%	53%	45%	60%	43%
Ні, втратив роботу і не працюю	8%	12%	6%	5%	7%	10%	15%	7%	9%
Не працюю, не працював до війни	4%	4%	2%	4%	3%	3%	3%	3%	4%
Я студент/домогосподарка/ пенсіонер/людина з інвалідністю	18%	12%	57%	36%	34%	31%	34%	24%	42%
Інше	5%	4%	2%	3%	5%	3%	2%	6%	2%
Важко відповісти/Немає відповіді	1%	<1%	<1%	1%	<1%	1%	1%	1%	<1%

# Чи займаєтеся Ви зараз волонтерством і скільки часу Ви на це витрачаєте?



# Чи займаєтеся Ви зараз волонтерством і скільки часу Ви на це витрачаєте?



■ Так, займаюся цим постійно

■ Ні, не займаюся

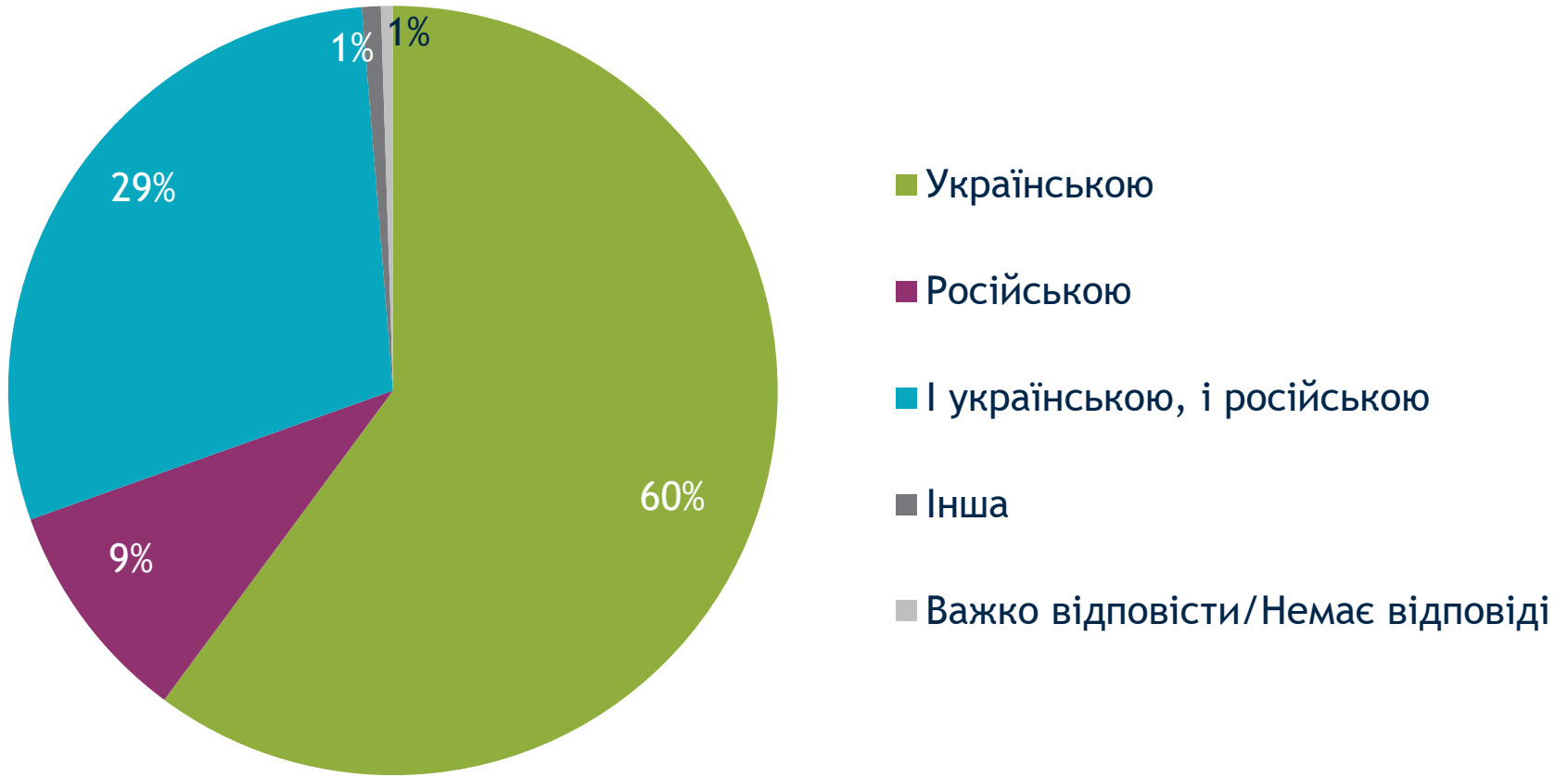
■ Так, займаюся час від часу

■ Важко відповісти/Немає відповіді

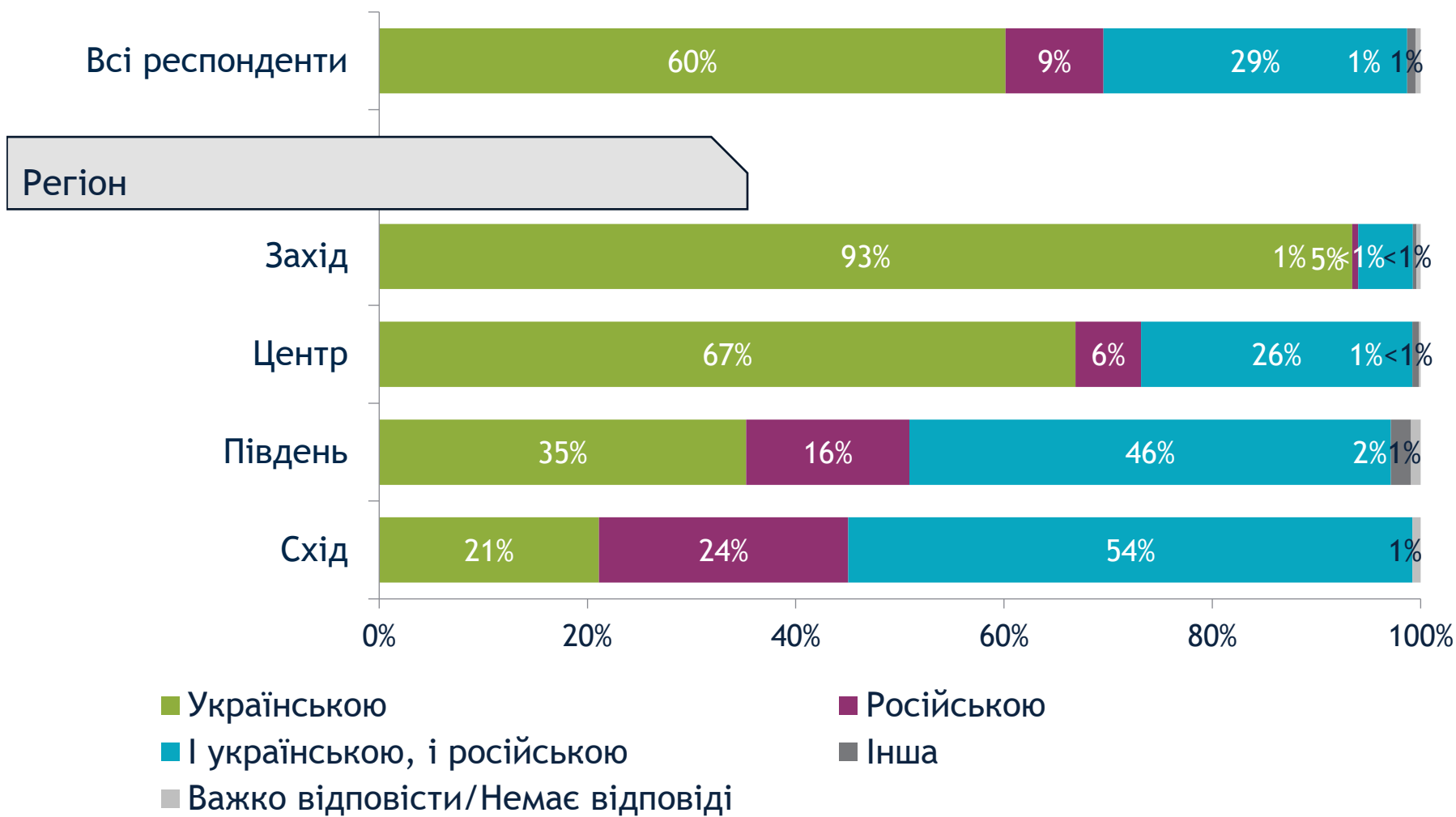
\* Студент/домогосподарка/пенсіонер/ людина з інвалідністю/декретна відпустка



## Якою мовою Ви зазвичай розмовляєте вдома?

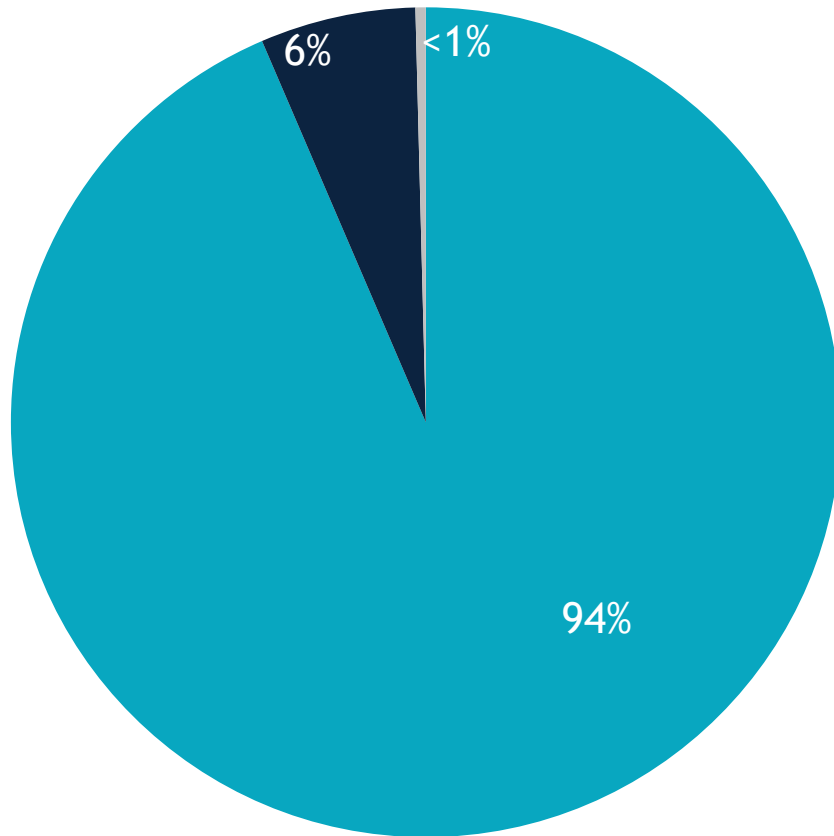


# Якою мовою Ви зазвичай розмовляєте вдома?



## Ви вже давно розмовляєте цією мовою чи перейшли на цю мову нещодавно?

(Серед тих, хто зазвичай розмовляє вдома тільки Українською або тільки Російською, n=1,391)

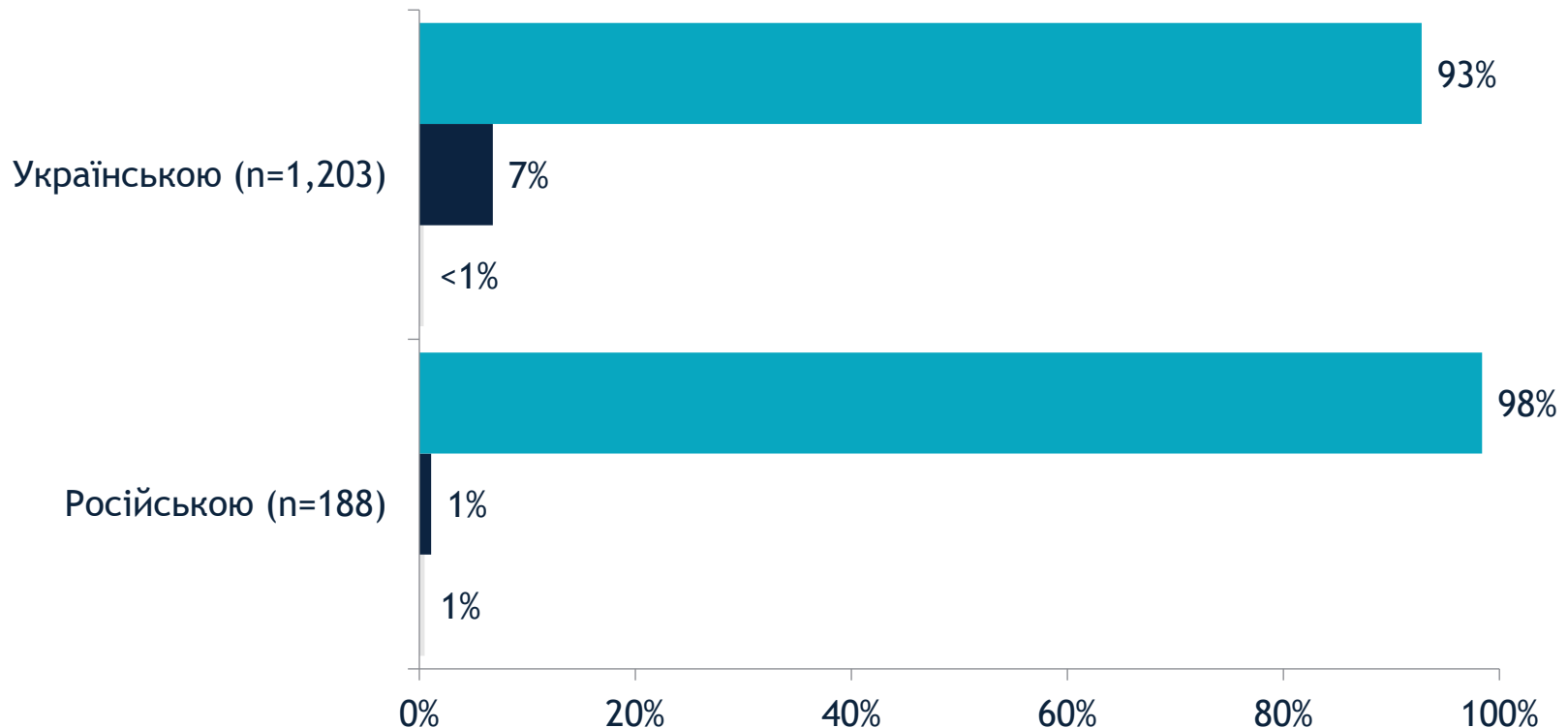


- Я вже давно розмовляю цією мовою
- Я нещодавно цілеспрямовано перейшов на цю мову
- Важко відповісти/Немає відповіді

# Ви вже давно розмовляєте цією мовою чи перейшли на цю мову нещодавно?

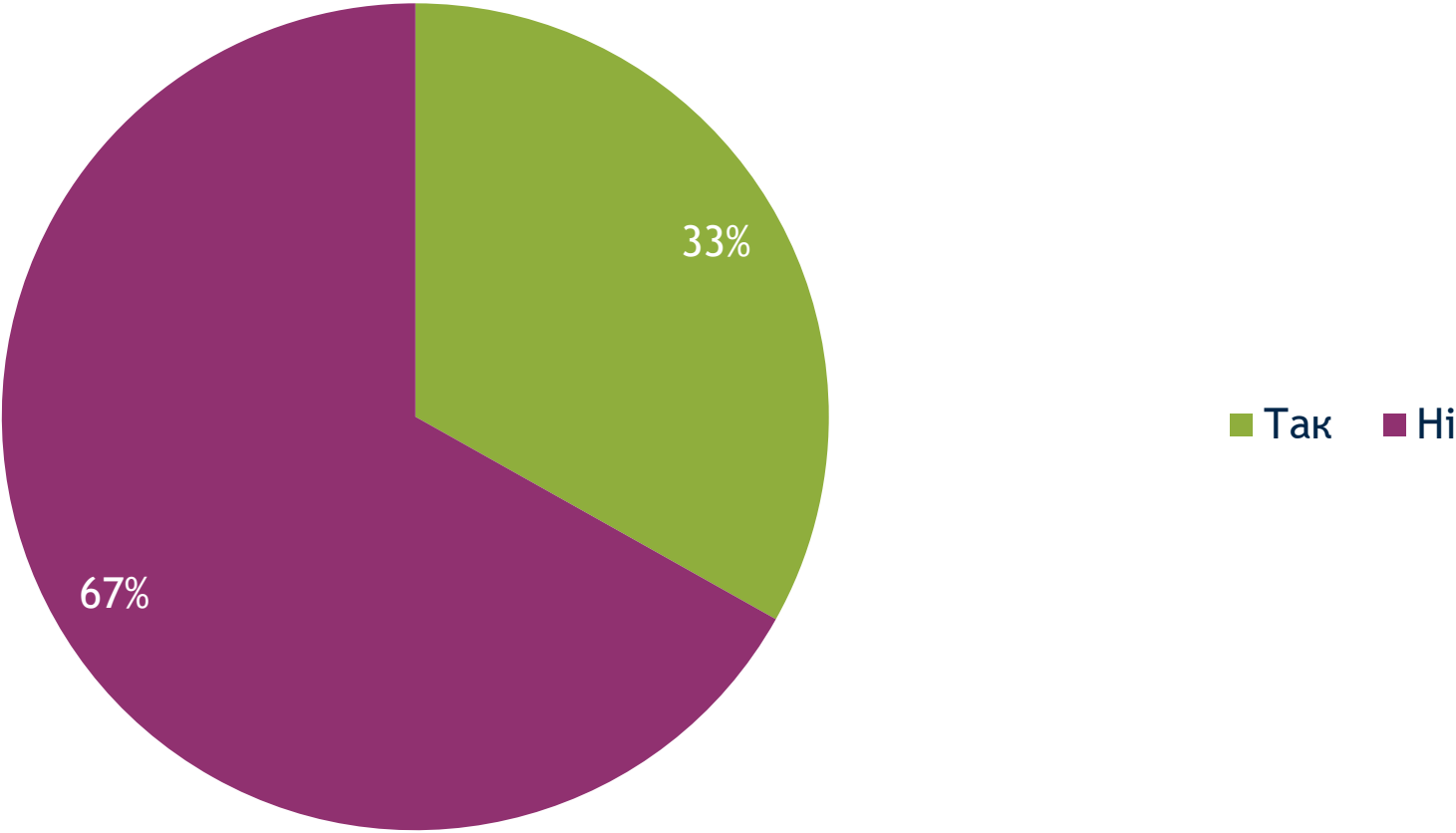
(Серед тих, хто зазвичай розмовляє вдома тільки Українською або тільки Російською, n=1,391)

- Я вже давно розмовляю цією мовою
- Я нещодавно цілеспрямовано перейшов на цю мову
- Важко відповісти/Немає відповіді



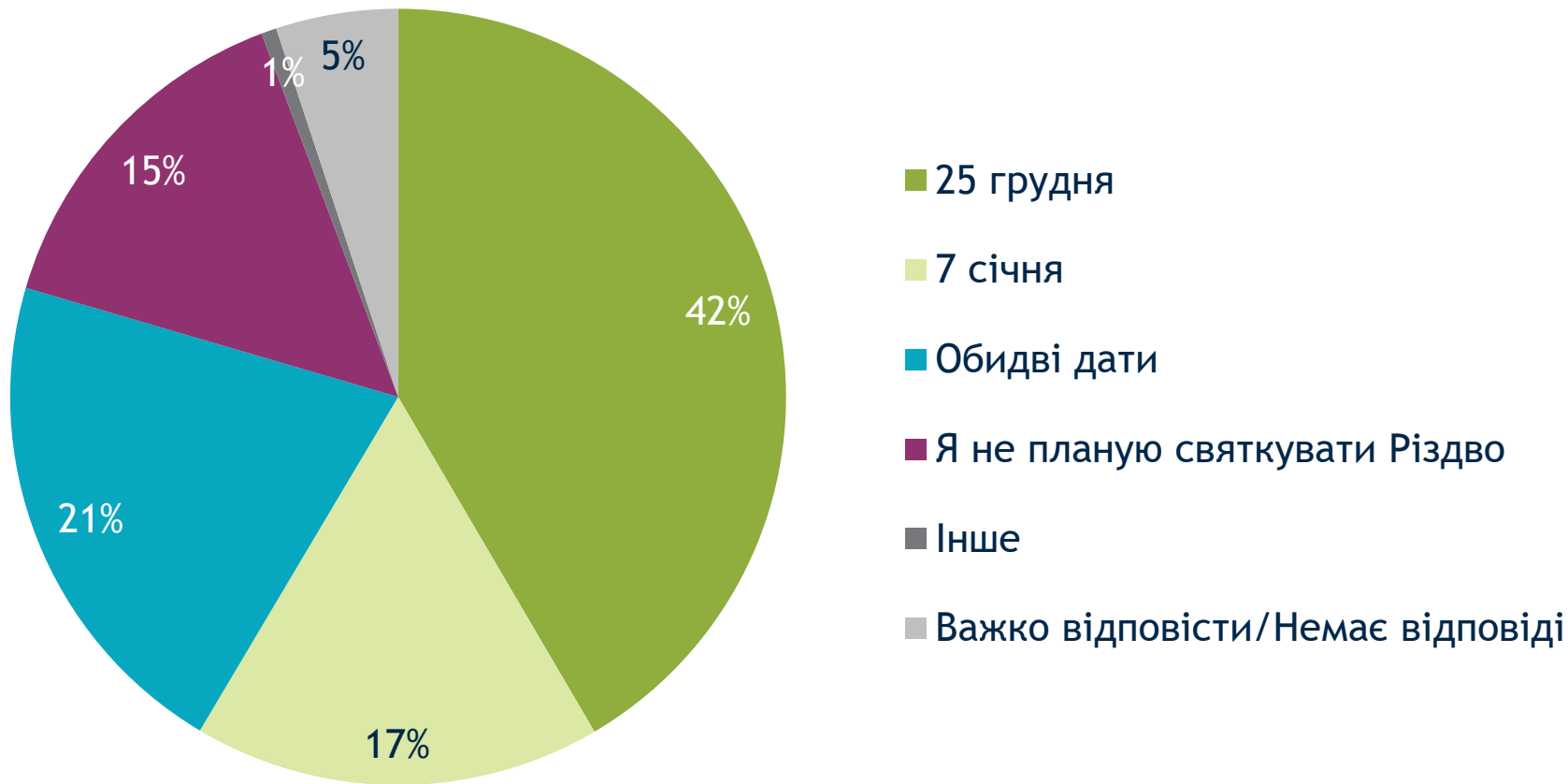


# Чи є у Вас діти до 18 років, які проживають разом із вами?



# Якого числа Ви плануєте святкувати Різдво?

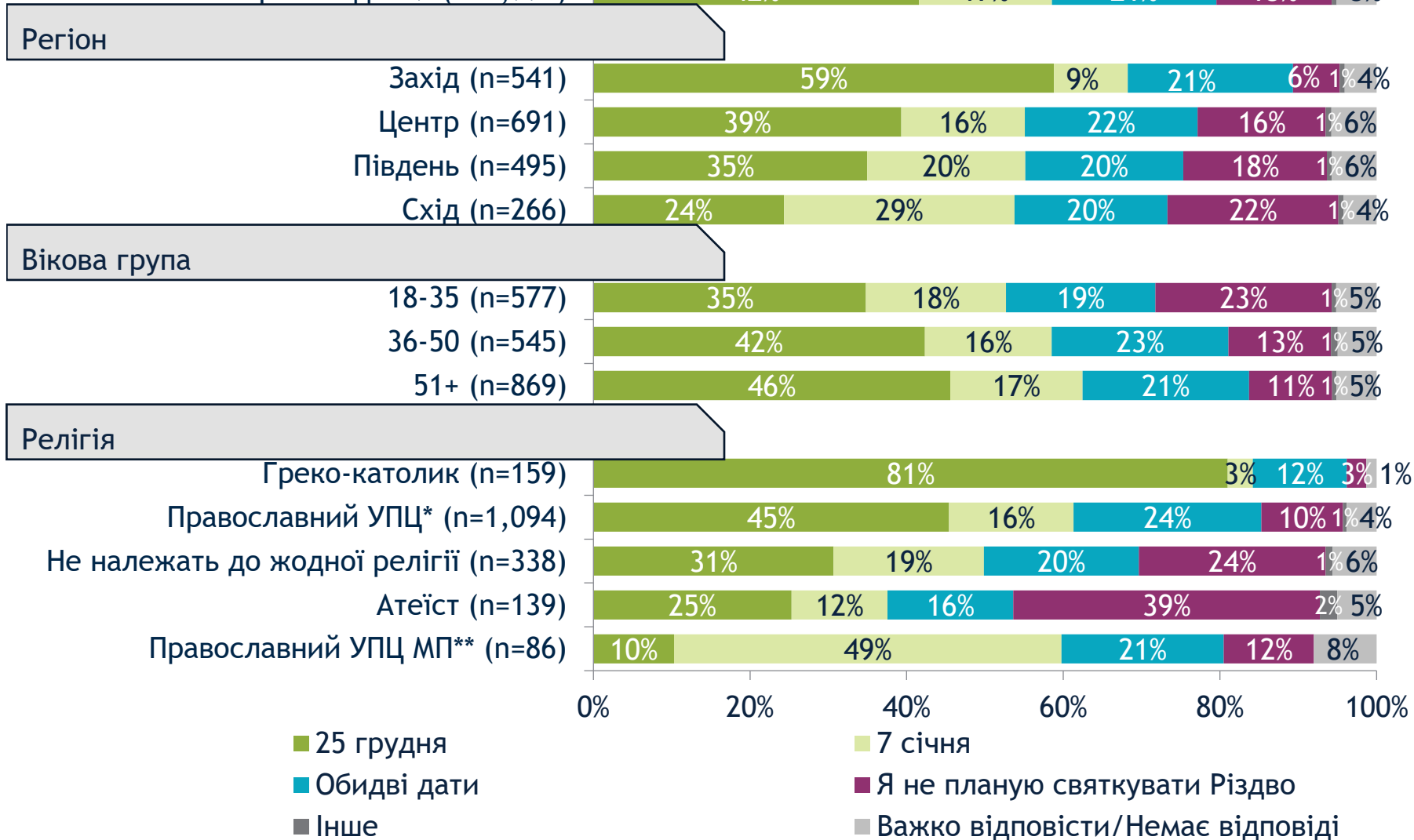
(Серед тих, хто не є Мусульманами чи Іудеями, n=1,992)



# Якого числа Ви плануєте святкувати Різдво?

(Серед тих, хто не є Мусульманами чи Іудеями)

Всі респонденти (n=1,992) 42% 17% 21% 15% 1% 5%



■ 25 грудня

■ Обидві дати

■ Інше

■ 7 січня

■ Я не планую святкувати Різдво

■ Важко відповісти/Немає відповіді

\*Київський Патріархат, Помісна Православна Церква в Україні  
 \*\*Українська православна церква Московського патріархату

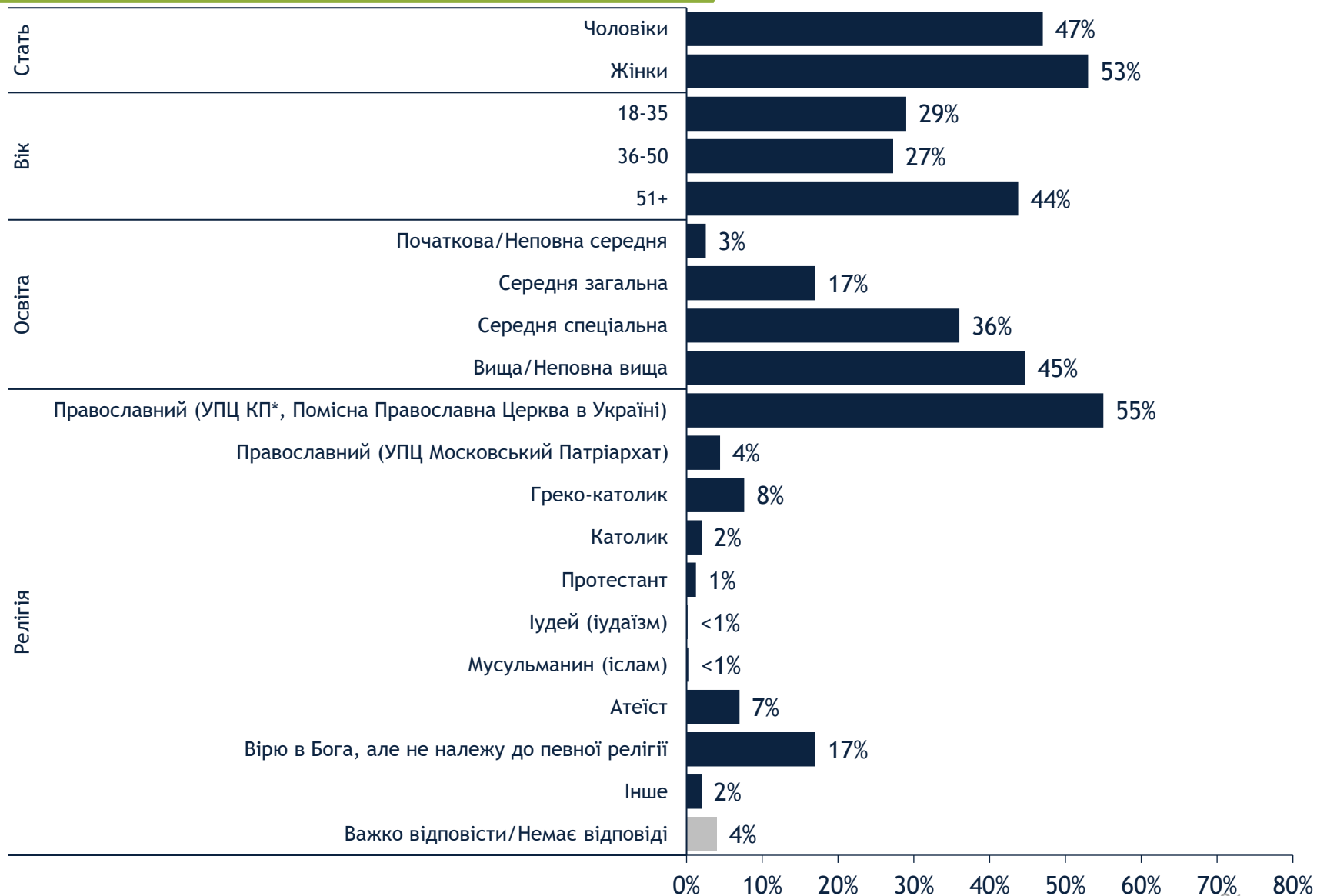
\*\*\* Результати для Католиків та Протестантів не відображаються через малий розмір вибірки

# Демографія





# Демографія



\*Київський Патріархат

## Область проживання

	Звична область проживання	Поточна область проживання
Вінницька	4%	5%
Волинська	3%	3%
Дніпропетровська	8%	10%
Донецька	4%	2%
Житомирська	3%	3%
Закарпатська	3%	3%
Запорізька	5%	4%
Івано-Франківська	4%	4%
Київська	5%	6%
Кіровоградська	2%	3%
Луганська	2%	-
Львівська	7%	7%
Миколаївська	3%	3%

	Звична область проживання	Поточна область проживання
Одеська	6%	7%
Полтавська	4%	4%
Рівненська	3%	3%
Сумська	3%	3%
Тернопільська	3%	3%
Харківська	7%	6%
Херсонська	3%	2%
Хмельницька	3%	4%
Черкаська	3%	4%
Чернівецька	2%	3%
Чернігівська	3%	3%
м.Київ	8%	8%

Center for Insights in Survey Research  
202.408.9450 | info@IRI.org

[www.IRI.org](http://www.IRI.org) | @IRI\_Polls



**USAID**  
FROM THE AMERICAN PEOPLE



CENTER FOR  
INSIGHTS IN  
**SURVEY**  
**RESEARCH**

A PROJECT OF THE INTERNATIONAL REPUBLICAN INSTITUTE

соціологічна група

**РЕЙТИНГ**